

REVIEW
OORSIG
UPHENGULULO
2008/09-
2009/10

Western Cape Provincial Library Service

Wes-Kaapse Provinsiale Biblioteekdiens

INkonzo yeThala leeNcwadi yePhondo leNtshona Koloni



DEPARTMENT of
CULTURAL AFFAIRS
and SPORT

Provincial Government of the Western Cape

contents inhoud iziqulatho

Review	1
Oorsig.....	13
Uphengululo.....	25
Statistieke Statistics Amanani Aqokelelweyo	37

Management • Bestuur • Izipatha-mandla

Nomaza Dingayo.....Director / Direkteur / uMlawuli

Central Organisation • Sentrale Organisasie • Ulawulo oluyiNtloko

Tessa Caroline.....Deputy Director / Adjunkdirekteur / USEkela Mlawuli

Neville AdonisAssistant Director, General Services / Assistentdirekteur, Steundienste / uMlawuli oncedisayo, weNkonzo zoNcedo

Johanna De BeerAssistant Director, Selection / Assistentdirekteur, Keuring / uMlawuli oncedisayo, osingathe ezokuHluzwa kwezixhobo zamathala

Bradley Meyer.....Assistant Director, Technical Services / Assistentdirekteur, Tegniiese Dienste / uMlawuli oncedisayo, osingathe ezobugcisa

Conditional Grants

Thunyiwe Mantyi.....Assistant Director, Conditional Grants / Assistentdirekteur, Voorwaardelike Toekenning / uMlawuli oncedisayo, ojengene neziboneleo zoxhomekeko

Regional Organisation • Streekorganisasie • uLawulo lweeNgingqi

Stefan WehmeyerDeputy Director / Adjunkdirekteur / USEkela Mlawuli

Steven Andries.....Assistant Director, Regional Organisation, Boland / Assistentdirekteur, Streekorganisasie, Boland / uMlawuli oncedisayo, weQumrhu loMmandla, Boland

Pieter Hugo.....Assistant Director, Regional Organisation, Cape Metropole / Assistentdirekteur, Streekorganisasie, Kaapse Metropool / uMlawuli oncedisayo, weQumrhu loMmandla, weCape Metropole

Ronel Mouton.....Assistant Director, Regional Organisation, Outeniqua / Assistentdirekteur, Streekorganisasie, Outeniqua / uMlawuli oncedisayo, weQumrhu loMmandla, wase Outeniqua



Introduction	1
• Departmental vision	2
• Departmental mission	2
• Library Service budget	2
• Appointment of senior personnel	2
Regional Organisation	2
• Regional statistics	3
• Library usage	3
• Wheelie Wagons	6
Conditional Grant	6
Central Organisation	7
• Selection and Acquisitions	7
• Book selection	8
• Ordering and payment	8
• Technical Services	8
• Computer Section	8
▪ PALS	8
• Cataloguing Section	9
• Preparations Section	9
• General Services	9
• General Support Section	9
• Central Reference Section	9
• Publication and Promotion Section	10
▪ Cape Librarian	10
▪ Annual Review	10
▪ Library Week	10
▪ Cape Town Book Fair	11
▪ Posters	11
▪ Year planner	11
• Research Section	11
Web site	11
Summary of statistics	11
Stock totals	12

Introduction

In the period 2008/09-2009/10 the Western Cape Provincial Library Service serviced a network of 330 library centres that are administered by local authorities and institutions. The Library Service supplied library material, provided training, promoted the use of public libraries and assisted local municipalities with the building of new or upgraded libraries. Service delivery to public libraries is quite extensive and reaches all corners of the Western Cape. Our partnership with municipalities enabled the

Library Service to provide library and information services to 1 223 854 registered library patrons. Twenty-three percent of the inhabitants of the province are registered members. Library members borrowed 22 251 478 million items from public libraries during 2009. The Service has 6 054 915 million items in stock. The Western Cape comprises 5 278 585 people (*Statistics South Africa, 2007*).

Skills development of library workers is important to enhance service delivery. During the year in review, several such opportunities were provided by the Library Service. Scheduled regional forums provided the main platform for training programmes.

The Western Cape Provincial Library Service still functions in accordance with Ordinance 16 of 1981, which indicates that a free public library service is the joint responsibility of the Provincial Library Service and local authorities. Any municipality can establish, manage and administer a public library and affiliate to the Library Service, provided that the authority concerned undertakes to comply with the provisions of the regulations of 1980 with regard to a free provincial library service. In accordance with these regulations it is the responsibility of municipalities to erect a facility adhering to the minimum standards of the Library Service, to appoint staff and to manage the library in accordance with Provincial Library Service standards. The library, however, remains under the control of the local authority.

The Department of Cultural Affairs and Sport assisted municipalities to alleviate their critical staff shortages at public libraries by means of a Conditional Grant received from the National Department of Arts and Culture for the Medium Term Expenditure Framework (MTEF) period 2007-2010. The purpose of the conditional grant is to enable public libraries to render an improved service by addressing staff shortages, upgrading of facilities and literacy. Memoranda of agreement and business plans between the Department of Cultural Affairs and Sport and the municipalities were signed. Transfers were done in accordance with Section 38(1)(j) of the Public Finance Management Act, 1999 (Act 1 of 1999).

During the period under review, an extensive range of library material was provided to public libraries by the Provincial Library Service, which included books, periodicals, newspapers and audiovisual material. In addition, various items of promotional material for Library Week as well as the bi-monthly magazine, **Cape Librarian**, were produced and made available to public libraries. Provincial library staff facilitated the selection, acquisition, preparation, cataloguing and



distribution of library material and equipment on loan to public libraries. Provincial staff furthermore provided professional guidance, advice, reference and information services, training and research to public library staff with regard to the provision and use of information resources and services as well as promoting the use of public libraries.

Departmental vision

A creative, active and empowered Western Cape.

Departmental mission

To promote active participation in culture and sport while developing talent and excellence towards strengthening the creative and wellness economies of the Western Cape.

The strategic goal of the Western Cape Provincial Library Service is the development, transformation and promotion of a sustainable library and information service, which will contribute to nation-building, good governance, social and human capital development and sustainable economic growth and opportunities. The strategic objectives of the Western Cape Provincial Library Service are to assist municipalities in the rendering of public library services and to provide archive services in the province. This is manifested in the following objectives:

To provide library and information services which:

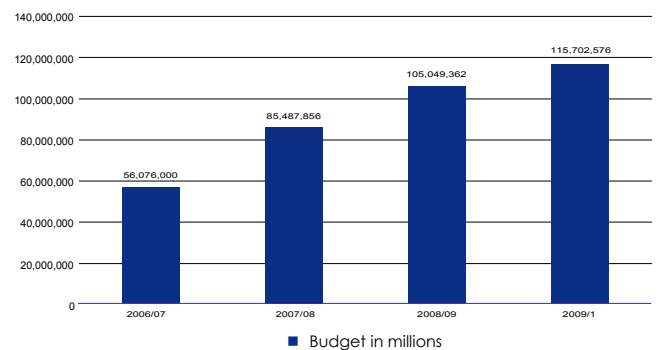
- are free, equitable and accessible
- provide for the information, reading and learning needs of people
- promote a culture of reading, library usage and lifelong learning.

The Western Cape Provincial Library Service's head office in Cape Town has as its primary functions:

- the acquisition of library material
- the professional processing of library material
- the provision of library material and equipment as well as a professional guidance service to public libraries
- the provision of an information service and undertaking of relevant research
- the promotion of the use of library material
- the maintenance of a computerised library and information system.

Library Service budget (2006/07-2009/10)

The budget of the Library Service is reflected in rands and represents the actual expenditure for the financial year 2009/10, which includes the Conditional Grant budget.



Appointment of senior personnel

In 2009 Mr Pieter Hugo was promoted to the post of assistant director, Metropole Control Area. Mr Neville Adonis was promoted to assistant director, General Services and Ms Johanna de Beer was promoted to assistant director, Selection and Acquisitions.

Regional Organisation

The Regional Organisation, which consists of three control areas, namely Outeniqua, Boland and Metropole is divided into 15 regions that serve 330 public libraries in the Western Cape. The main functions of the regions are the provision of library material and equipment to public libraries, professional guidance and training of public librarians, and assistance with the building of library facilities. Once new books have been through all the preparation processes, they are allocated to the regions, which in turn allocate it to the public libraries under their jurisdiction. Public librarians have the opportunity to select new books from their regional libraries. Regional librarians also visit their public libraries to deliver new library material and to do collection building. A new library facility for the Gouda community in the Drakenstein municipality was opened in October 2009. This project was funded in the 2008/09 financial year with an amount of R2 million.



Regional statistics

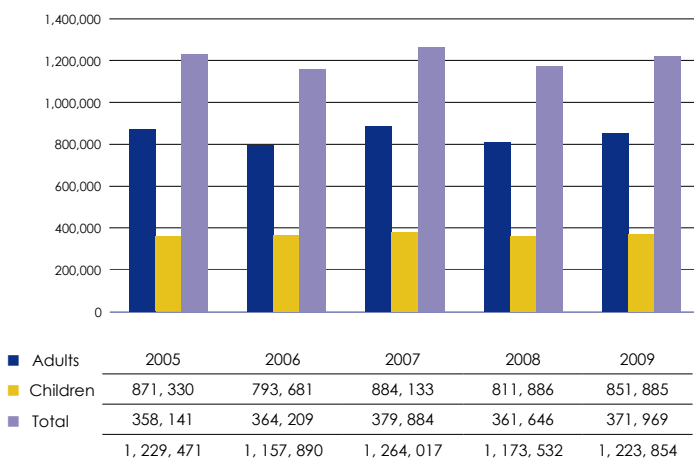
Summary for 2009/10

Public libraries in the Western Cape	330
Members of public libraries	1 223 854 million
Item circulations per year	22 251 478 million
Items of library material in provincial stock	6 054 915 million
Fifteen regions provide services to 330 public libraries in 28 municipalities	
Visits to libraries by provincial staff	1 416
Library users	1 223 854
New items provided to public libraries	289 009
Training programmes provided to public librarians	9
Periodical subscriptions	6 656
Public library staff trained	471

Library usage

Feedback on library usage in public libraries encompasses the following: library membership, book circulation according to categories, audiovisual circulation, book-stock totals and public libraries with the highest circulation figures. Twenty-three percent of the population are members of public libraries in the Western Cape. Interesting to note is that membership statistics of public libraries have remained unchanged since 2005.

Membership in public libraries (2005-2009)



Public libraries, depots and Wheelie Wagons

The table below provides a breakdown of public libraries, depots and Wheelie Wagons per region.

Summary of public libraries, depots and Wheelie Wagons

Regions	Public libraries	Depots	Wheelie Wagons	Total
1 Beaufort West	9	0	3	12
2 Blaauwberg	8	0	0	8
3 Cape Town	34	0	0	34
4 False Bay	16	1	0	17
5 George	22	1	0	23
6 Hermanus	17	6	0	23
7 Mossel Bay	18	0	3	21
8 Oudtshoorn	11	1	2	14
9 Saldanha	27	2	4	33
10 Stellenbosch	14	6	4	24
11 Southern	20	3	0	23
12 Swellendam	20	1	2	23
13 Tygerberg	27	2	0	29
14 Vanrhynsdorp	18	1	4	23
15 Worcester	15	3	5	23
TOTAL	276	27	27	330

Library stock

The book stock in March 2010 totals 6 054 915 million and includes books, periodicals, artworks, games, maps and audiovisual material. The stock is a reflection of the 15 regional libraries, general stacks at Head office and Central Reference collection. Tygerberg region remains the region with the highest book stock total, namely 844 240.

Stock total in regions

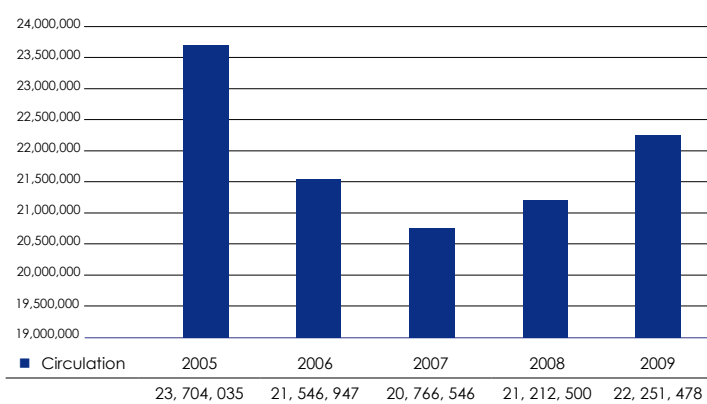
Regions	Library stock
Tygerberg	844 240
False Bay	490 647
Southern	450 334
Saldanha	424 195
George	397 449
Swellendam	392 483
Stellenbosch	377 854
Other (Information Library/Central Reference collections)	366 967
Worcester	346 093
Hermanus	339 289
Mossel Bay	332 052
Blaauwberg	315 802
Oudtshoorn	274 837
Vanrhynsdorp	267 161
Cape Town	229 280
Beaufort West	206 205



Annual circulation of books and periodicals (2005-2009)

There has been an increase in the book circulation since 2008, but since then circulation remains at a stable figure. Afrikaans fiction is the category with the highest circulation figure, with English fiction following closely. Both adult and children's Xhosa circulation figures have increased since 2005.

Annual circulation of books since 2003



Annual circulation of books per category (2003-2009)

Year	Afr	Eng	Xhosa	NF	AJF	EJF	Xhosa	JNF	Periodicals
2003	8 249931	6 038058	41 027	3 102875	2 720161	3 077094	89 923	1 044381	706 407
2004	8 198993	5 983422	43 156	3 093709	2 720148	3 140659	92 303	1 065350	720 362
2005	7 919692	5 618323	34 820	2 817580	2 488426	2 994993	76 366	1 009139	744 696
2006	7 289677	5 148117	36 898	2 500537	2 162081	2 707915	89 989	900 745	711 988
2007	6 986384	4 952105	33855	2 387867	2 103031	2 649576	84 500	875 343	693 885
2008	7 098371	5 124108	31 809	2 384377	2 145379	2 712710	110 007	923 604	682 135
2009	7 298992	5 298386	42 050	2 475265	2 340989	2 962593	105 835	1 013410	713 958

Total use of non-fiction in public libraries

The average usage of non-fiction items (adult and junior non-fiction as well as periodicals) in 2008 amounted to 19%. In previous years, urban Xhosa- and English-speaking communities reflected the highest use of non-fiction. During the current review period this trend still prevails. Under the top 15 public libraries, approximately 80% serve urban Xhosa- and English-speaking communities. The Central Public Library in the heart of Cape Town, remains the library with the highest percentage of non-fiction usage, namely 48.8%.

2008	%	2009	%
Central	48,8	Langa	45,9
Haarlem	48,1	Masakhane	44,5
Brown's Farm	44,0	Brown's Farm	43,8
Masakhane	43,5	Central	42,8
Gugulethu	42,0	Moses Mabhida	42,7
Nyanga	41,9	Nyanga	41,8
Langa	41,3	Kulani	39,4
Moses Mabhida	40,6	Gugulethu	36,1
Khayelitsha	38,7	Elandsbaai	35,6
Wynberg	38,2	Weltevreden	34,8
Sea Point	35,0	Masiphumelele	34,3
Dysselsdorp	34,8	Zwelihle	31,2
Weltevreden	34,4	Sea Point	30,7
Hout Bay	33,6	Nazeema Isaacs	30,6
De Rust	33,0		

The average usage of non-fiction items (adult and junior non-fiction as well as periodicals) in 2009 amounted to 19%. In 2009, approximately 93% of the top 15 public libraries served urban Xhosa- and English-speaking communities. Langa Public Library now tops the list as the public library with the highest non-fiction usage, namely 45,9%, followed by Masakhane Public Library and Brown's Farm Public Library.

Circulation of audiovisual library material (2005-2009)

Year	Videos	CDs	DVDs	Total
2005	443 982	333 907	20 378	798 267
2006	347 007	319 592	139 407	806 006
2007	229 528	275 042	216 320	720 890
2008	184 068	242 771	233 876	660 715
2009	160 055	248 837	276 514	685 406

Video circulation figures have dropped tremendously since 2005 and the use of videos is being phased out. The circulation figures of DVDs, however, have increased substantially since 2005.

Total use of audiovisual material in public libraries

Wynberg Public Library remains the library with the highest CD circulation, namely 30 458 in 2008 and 32 658 in the 2009



calendar year. Fish Hoek Public Library tops the list of public libraries with the highest video circulation, namely 17 047 in 2008 and 16 711 in 2009. Bellville Public Library is top of the list of all libraries in the Western Cape, with the highest DVD circulation of 27 634 in 2008 and 30 929 in 2009. Bellville Public Library also had the highest book circulation of 829 413 in 2008 and 892 496 in 2009.

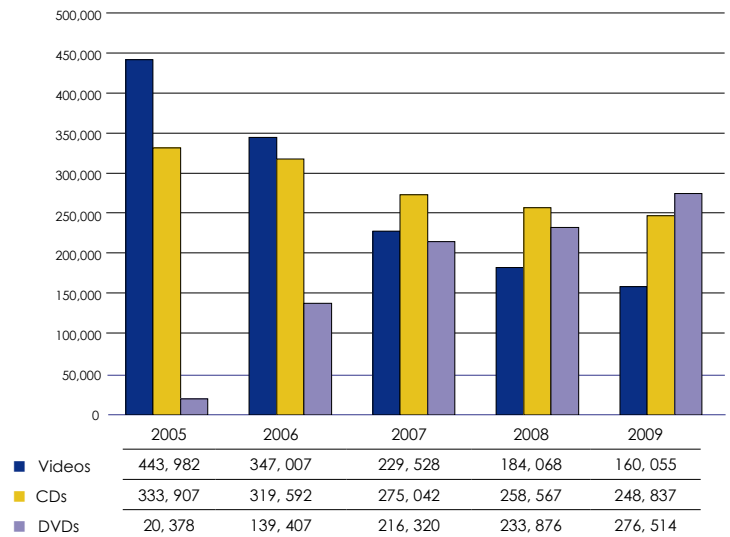
2008

Library	CDs	Library	Videos	Library	DVDs
Wynberg	30 458	Fish Hoek	17 047	Bellville	27 634
Bellville	28 051	Meadowridge	10 950	Fish Hoek	12 302
Central	15 477	Wynberg	7 889	Table View	12 075
Fish Hoek	10 901	Plumstead	5 987	Hout Bay	11 791
Somerset West	9 554	Claremont	5 684	Somerset West	9 679
Athlone	8 018	Rondebosch	5 249	Wellington	7 486
George	7 857	Bellville	4 016	George	7 433
Claremont	7 266	Hopefield	4 012	Tokai	6 791
Milnerton	5 912	Somerset West	3 779	Edgemoor	5 033
Hermanus	5 337	Sea Point	3 726	Sir Lowry's Pass	5 002
Hout Bay	5 263	Table View	3 606	Kraaifontein	4 691
Mobiles (CT)	5 094	Pinelands	3 547	Hector Peterson	4 535
Pinelands	4 738	Milnerton	3 246	Paarl	4 289
Goodwood	4 658	Sedgefield	3 143	Southfield	4 138
Meadowridge	4 080	Tokai	2 934	Mamre	4 076

2009

Library	CDs	Library	Videos	Library	DVDs
Wynberg	32 658	Fish Hoek	16 711	Bellville	30 929
Central	27 299	Meadowridge	11 368	Fish Hoek	16 367
Bellville	26 077	Wynberg	6 839	Table View	14 792
Somerset West	11 328	Plumstead	6 294	Central	12 865
Athlone	10 487	Claremont	5 727	Hout Bay	9 789
Fish Hoek	10 211	Pinelands	5 481	Tokai	9 204
Claremont	8 099	Rondebosch	5 216	Brackenfell	8 854
George	6 915	Somerset West	3 978	Somerset West	8 128
Mitchell's Plain Town Centre	6 474	Table View	3 242	Wellington	7 269
Hermanus	4 937	Sea Point	3 234	Southfield	7 036
Pinelands	4 846	Hopefield	2 770	Milnerton	6 867
Milnerton	4 803	Central	2 659	George	6 451
Meadowridge	4 590	Athlone	2 596	Parow	5 956
Hout Bay	4 126	Mitchells Plain Town Centre	2 563	Mamre	5 358
Goodwood	4 125	Paarl	2 415	Wellington Readers	4 550

Circulation of audiovisual library material (2005-2009)



The video circulation figure has dropped tremendously since 2005, as has the CD circulation. However, the circulation for DVDs has increased since 2005.

Public libraries with the highest circulation figures (2008-2009)

Bellville Public Library remains the library with the highest circulation.

No		Circulation figures 2008		Circulation figures 2009
1	Bellville	889 114	Bellville	892 496
2	George	583 168	Brackenfell	626 375
3	Brackenfell	542 786	George	579 599
4	Somerset West	533 216	Somerset West	569 051
5	Fish Hoek	513 041	Fish Hoek	540 218
6	Durbanville	459 966	Durbanville	523 689
7	Goodwood	403 153	Table View	408 940
8	Milnerton	396 591	Milnerton	400 409
9	Paarl	385 992	Paarl	395 975
10	Table View	369 398	Goodwood	383 391
11	Parow	363 185	Parow	364 198
12	Strand	351 415	Strand	325 306
13	CJ Langenhoven	299 741	Central	322 960
14	Claremont	295 509	CJ Langenhoven	303 746
15	Hermanus	266 506	Claremont	296 156



■ Circulation per member

The average province-wide circulation per member in 2008 was 18 books. The library with the most zealous readers was the Senior Services Depot in the Cape Town region, which issued 229 books per member. Second was Nduli Public Library, with an average of 67 books per member. The readers of Barrydale Public Library claimed the third position with 65 books per member, while Klaarstroom Public Library was in the fourth place with 60 books per member. Another community with an avid readership was the Senior Services Depot in the Southern region.

2008 Library	Total membership	Total circulation	Average circulation per borrower
1 Senior Service (CT)	177	40 522	229
2 Nduli	153	10 186	67
3 Barrydale	892	57 973	65
4 Klaarstroom	272	16 367	60
5 Senior Service (SU)	371	20 855	56
6 Bitterfontein	102	5 361	53
7 Nuwerus	498	25 448	51
8 Aurora	238	11 596	49
9 Ellen van Rensburg	2 485	116 130	47
10 Heidelberg	1 651	70 405	43
11 Vanrhynsdorp	729	31 021	43
12 Napier	488	20 617	42
13 Gansbaai	3 106	131 113	42
14 Laingsburg	1 187	49 921	42
15 Buisplaas	32	1 299	41

In 2009 the average province-wide circulation per member was 18. The library with the most zealous readers was once again the Senior Service Depot, where 192 books per member were issued. Second was Klaarstroom Public Library with an average of 181 books per member. The readers of Klawer Public Library claimed the third position with 152 books per member, while the Mobiles Depot in the Cape Town region was in the fourth place with 75 books per member. Other libraries with avid readerships were Nduli Public Library and Kloof Street Public Library.

2009 Library	Total membership	Total circulation	Average circulation per borrower
1 Senior Service (CT)	144	27 596	192
2 Klaarstroom	190	34 311	181
3 Klawer	869	132 228	152
4 Mobile Services (CT)	2 069	156 064	75
5 Nduli	162	11 553	71
6 Kloofstraat	2 683	173 511	65
7 Doringbaai	187	12 029	64
8 Barrydale	905	55 338	61

9 Bitterfontein	102	6 118	60
10 Buisplaas	32	1 820	57
11 Nuwerus (SW)	591	30 707	52
12 Lutzville	678	33 315	49
13 Ellen van Rensburg	2 666	125 204	47
14 Heidelberg	1 889	84 944	45
15 Gansbaai	3 100	137 981	45

Wheelie Wagons

Some smaller communities in rural areas with an underdeveloped infrastructure are deprived of books, reading and access to information as provided by the existing public library network. The Wheelie Wagon project was consequently launched as a pilot project to reach potential readers in rural areas for whom a visit to the nearest public library would entail travelling a considerable distance. New Wheelie Wagons are constantly being opened in regions, although owing to circumstances a number of Wheelie Wagons have also been withdrawn. Currently there are 27 Wheelie Wagons in the Library Service.

Conditional Grant

The purpose of the Conditional Grant is to enable all South Africans to gain access to knowledge and information that will improve their socio-economic situation. Its purpose is to transform the urban and rural community library infrastructure, facilities and services (primarily targeting previously disadvantaged communities) through a capitalised programme at national, provincial and local government level. The funding is intended to help resolve the constitutional implications of Schedule 5 of the Constitution and to ensure that it is used for the designated purpose of addressing backlogs in the provision of library services. The Western Cape Provincial Library Service has signed Memoranda of Agreement with all 28 municipalities and transferred the relevant funds to municipalities.

The main focus of the Conditional Grant is centred on the following issues:

- improved staff capacity at public libraries
- provision of library material
- provision of Information and Communication Technology (ICT)
- provision of Wheelie Wagons to remote rural areas
- upgrading of library buildings



Conditional Grant budget

The Conditional Grant budget has increased significantly since 2007. One of the major results of the Conditional Grant has been the provision of the new **Britannica Junior: Ensiklopedie vir Suidelike Afrika** with its 10 volumes. Another significant contribution has been the number of books in indigenous languages.

Budget (in financial years):

2007/ 08	R16 740 000
2008 / 09	R 31 434 000
2009 / 10	R 41 073 000

Budget (exact expenditure for the year 2009/10)

Total allocation of Conditional Grant	R 41 073 000
Total transfers of monies to municipalities (staff, maintenance and literacy)	R 31 452 000
Grant management (running costs: staff, goods and services)	R 1 807 000
Centrally managed projects	R 7 814 000

Activities and projects as a reflection of the year 2009/10

	Quantities
Number of Wheelie Wagon stock (until end of 2009)	9 455
Circulation figures of Wheelie Wagons	102 977
Number of reference works purchased	14 026 (including 3 810 copies of the Britannica Junior: Ensiklopedie vir Suidelike Afrika)
Number of Afrikaans children's encyclopedias (titles and copies purchased)	381 sets (10 volumes) = 3 810 copies
Number of books purchased	36 912
Number of maintenance projects	19
Number of staff employed at public libraries	87
Number of literacy projects	7
Number of literacy books purchased	70
Number of Wheelie Wagons purchased	5
Number of municipalities receiving transfer payments	28
Number of indigenous language books purchased	13 325

ICT projects - a reflection for financial year 2009/10

Number of libraries with ICT infrastructure	19
Number of libraries with Internet access	24



Central Organisation

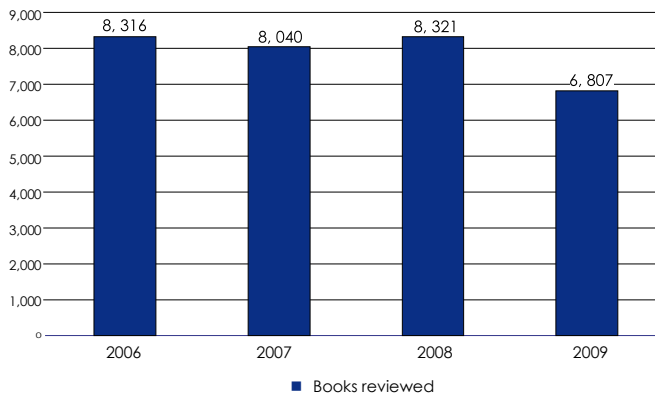
The Central Organisation is responsible for the selection and acquisition, ordering, professional preparation and processing of library material, the computerised library system, financial administration and support services, as well as for reference services, research, publication and promotion. The Central Organisation comprises three units, namely Selection and Acquisitions, Technical Services and General Services.

Selection and Acquisitions

The key performance of the Western Cape Provincial Library Service is the provision of library material to affiliated public libraries. This is done through a centralised system of selection, acquisition, cataloguing and processing of materials distributed to public libraries via a network of regional libraries. In Selection the work is centralised around two main areas, namely book reviews and the selection and acquisition of library material. Although book selection is covered in this regard, Selection is also responsible for audiovisual material, namely CDs, DVDs and other formats.

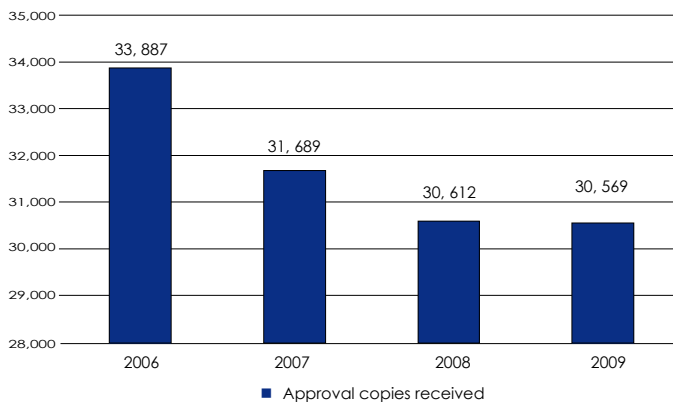


Books reviewed (2006-2009)



As a result of budget cuts there was a slight drop in the number of books reviewed for 2009. The drop is however, not significant since 2006.

Approval copies received (2006-2009)



Book selection

Weekly book selection meetings were held every Thursday. Prior to the meetings, book selectors review the approval copies received from publishers and book suppliers. The reviews are available on the selection database to all public libraries with PALS access. Librarians as well as the City of Cape Town library division also had a chance to view approval copies before book selection meetings in order to give their inputs and recommendations regarding the quantities to be ordered for their libraries. In the current review period, 39 book selection meetings were held: 20 for adult material and 19 for children's books.

Ordering and payments

After the book selection meetings, certain administrative tasks are required, such as checking and rechecking to see that quantities and bibliographic details are correct. The signed requisitions from a selection meeting were taken to the Orders Section, where orders were placed with vendors.

Below is an indication of the library material procured as per financial year.

Library material procured (2007-2009)

Item	2007	2008	2009
Library material procured	340 795	325 306	325 405

Breakdown of statistics for Selection and Acquisitions

Selections for 2009/10	Quantities
Number of approval copies received	30 569
Number of adult selection meetings held	20
Number of juvenile selection meetings held	19
Number of book titles reviewed	6 807
Number of book titles purchased	6 397
CD titles purchased	133
DVD titles reviewed and purchased	196
Number of items procured	289 009
Budget for library material	R31 338 295

Technical Services

Technical Services comprises the Computer, Cataloguing and Preparations Sections.

Computer Section

The Computer Section is responsible for the technical support of the PALS online library system for the Library Service staff, as well as for the rural PALS libraries.

PALS

The current library information management system used is PALS, which has served the Library Service since 1991. It is to be replaced with an improved system, SLIMS (SITA Library Information Management System), powered by Brocade from 2011.



■ *Cataloguing Section*

The main function of the Cataloguing Section is to make an online catalogue of all library material acquired by the Library Service available on PALS. In this context it is referred to as the 'engine of the Library Service'. It is essential for staff to load information as accurately as possible in order to ensure the successful retrieval of information by library users. Original cataloguing for fiction books is done since it is quicker to enter fiction on PALS than to download from WorldCat. Downloading of non-fiction titles from WorldCat includes copy cataloguing. The breakdown of titles catalogued as in the graph below represents statistics as per calendar year.

Breakdown of titles catalogued (2005-2009)

Item	2005	2006	2007	2008	2009
Books	5 988	5 792	4 554	4 962	7 519
CDs	325	344	223	226	152
CD-Rom	1	5	3	1	20
Audio books	23	2	54	42	13
Cassettes	4	9	0	2	0
Videos	532	498	246	103	0
DVDs	440	356	276	94	224
Artworks	8	0	0	0	0
Games	0	0	0	0	0
Total	7 321	7 006	5 356	5 430	7 928

■ *Preparations Section*

The main purpose of the Preparations Section is the receipt, processing and dispatching of new library material. The activities range from the initial receipt of new library material to the final dispatch of weekly consignments to fifteen regional libraries within the Western Cape. The receipt and preparation of books include those that have been ordered by the Conditional Grant.

Below is an indication of the number of library materials processed as per financial year.

Library material processed (2007-2009)

Item	2007	2008	2009
Library materials processed	304 366	372 125	289 009

General Services

The main aim and purpose of the General Services is to provide support to internal sections, staff, regional libraries and public libraries. The General Services comprises four sections, namely General Support, Central Reference (SN), Promotion and Publications and Research.

■ *General Support Section*

The General Support Section is responsible for all staff and staff-related issues of the Western Cape Provincial Library Service and acts as a coordinator between the Library Service and the Department of Cultural Affairs and Sport.

Number of staff of the Western Cape Provincial Library Service

Head Office	128
Outside regions	38
Conditional Grant	11
Total	166

■ *Central Reference Section*

The main responsibility of this section is the provision of information to public libraries and library patrons of the Western Cape. This entails the managing of information and sourcing of requests from the stock in this section, as well as from other institutions via the SABINET system. Another core function is the handling of ready reference queries, mainly for school projects, as well as the provision of reading material including audiovisual material such as videos, films, DVDs and CDs and language courses. The stock-building policy of this section is based on the provision of resources containing specialised information, in order to utilise it for subject requests.

The statistics below represent the number of requests which were processed per annum in the various areas of information provision. The number of information provision requests has decreased. The request of searches on the Internet has increased.



Statistics: Central Reference (2005-2009)

Function	2005	2006	2007	2008	2009
Circulation	7 464	7 184	6 037	5 973	6 570
Ready reference	1 037	943	1 074	963	755
Internet	1 084	932	1 088	893	1 423
Sabinet: lending	500	440	279	260	405
Sabinet: borrowing	140	120	156	143	105
Title requests received/processed	2 870	2 567	2 403	2 148	2 068
Subject requests received/processed	514	390	306	356	321
Audiovisual requests	317	370	291	249	205

■ Publication and Promotion Section

The main aim and purpose of the Promotion and Publications Section is the promotion of library usage and the creation of a culture of reading through the provision of promotional material to public libraries and for Library Week programmes. The Publication and Promotions budget for the 2009/10 financial year was R 817 000.

Listed below is a breakdown of the ten promotional projects: five editions of the **Cape Librarian**, Library Week, Cape Town Book Fair, two posters and a year planner:

The Cape Librarian

Five issues of the **Cape Librarian** were produced and distributed to public libraries. The September/October and November/December 2009 issues were combined in one. The theme of the **Cape Librarian** 2009 was 'Libraries: open windows to knowledge/ Biblioteke...vensters na kennis'. Sub-themes included: Education/Fashion/Environment/Sport and Technology. (The e-mail address: <capelib@pgwc.gov.za>).

Annual Reviews

No annual review was produced.

Library Week

The idea of a national library week for South Africa was aired for the first time at the Annual Conference of the South African Library Association in Kimberley during the 1960s. Results were forthcoming in 1985, when Public Library Day, driven by the Public Libraries Group of the South African Institute for Library and Information Science (SAILIS), was celebrated for the first time. The objective of this project was to bring the many information services offered by the public library to the attention of the community. In 1988 SAILIS declared that from that year onwards, every year the third week of May would be celebrated as Library Week in public libraries throughout South Africa. However, LIASA (the Library and Information Association of South Africa) embarked on a process of consultation to have the date of Library Week changed to the third week in March every year. The Western Cape Provincial Library Service supported this recommendation, with the result Library Week is now celebrated each year in March.

As South Africans were in the grip of soccer fever, the Provincial Library Service decided to capitalise on the occasion and the Library Week theme focussed on the 2010 FIFA World Cup™ event. The theme for Library Week in 2009/10 was: 'Read the game: score @ your library / Lees die spel: wen @ jou biblioteek / Funda Umdlalo: faka inqaku kwithala lakho leencwadi. The launch of Library Week was held at the Western Cape Sport School of Excellence in Kuilsriver and attended by Mr Sakkie Jenner (MEC), Chief Director Ms Hanneljie du Preez, senior management of the Provincial Library Service, librarians, members of management of the City of Cape Town Library Service and other delegates from the LIS environment.

The Provincial Library Service distributed (via regional libraries) the following promotional items: bookmarks, colouring-in sheets, library bags, balloons and posters. Slogans such as *Eat, breathe, read soccer* were featured.



- Number of Library Week posters: 2
(Adult and children's posters were printed in all three official languages of the Western Cape)
- Number of promotional items for Library Week: 5
- Number of library bags: 134 000

Cape Town Book Fair

The Provincial Library Service and the Library Service of the City of Cape Town have been in partnership since the inception of the Cape Town Book Fair. The aim of participation in the Book Fair is to promote the provision of information services and resources by the public libraries in the Western Cape and to market both the Provincial Library Service and the City of Cape Town's libraries. In addition, the Library Service's presence at the Book Fair also aims to encourage the public to make use of all the free information services offered by public libraries, such as books, DVDs, CDs, newspapers and magazines. The target market for the year under review was the youth (teenagers and young adults) who do not visit public libraries. The theme of the exhibition was a 'window display' featuring a 'sale' of all products offered by public libraries - all free. The final product was a colourful display of speech bubbles aimed at the youth with advertisement slogans, such as *LOL @ your library* and *MXIT @ your library*, forming part of the display.

Posters

Librarians regard posters as an essential tool for displays and library promotion. Displays also constitute a crucial facet of library work, and this section endeavours to enable librarians to achieve this objective imaginatively. Contributions regarding these displays and posters are provided annually by librarians.

- Number of posters produced: 2
- Number of posters distributed to public libraries: 2 400

The topics of the posters were Soccer, as well as a Dewey poster in English.

Year planner

One year planner was produced with the theme *2010 Soccer World Cup* and was distributed to all public libraries in the Western Cape as well as to stakeholders in the LIS environment.

■ *Research Section*

The Research Section is not active yet.

Web site

This section is also responsible for the web site of the Library Service: www.capegateway.gov.za/library

The web site provides a wide overview of the activities of the Library Service as well as links to the **Cape Librarian** magazine, *Annual Review*, address lists of all affiliated public libraries and the PALS online library system.

Summary of statistics

Western Cape population: 5 278 585	
(Source: <i>Statistics South Africa</i> , 2007)	
Library members	
Adults	851 885
Children	371 969
Total	1 223 854
Public libraries	
Depots	27
Wheelie Wagons	30
Total	330
Library stock total	6 054 915
Book circulation	22 251 478



STOCK TOTALS AS ON 31 MARCH 2010

REGIONS	AUDIO										LAN- GUAGE				TOTAL									
	AF	XF	EF	NF	SC	RC	AJF	XJF	EJF	JNF	JR	ART CAS- SETS WORK	CD CORDS	RE- DEOS		VI- FILMS	AUDIO- BOOKS	PE- RIODI- CALS	CAS- SETS	GAMES	CD ROM	DVD		
Beaufort West	55493	349	31730	34939	3519	2068	38466	2378	13790	17145	1439	168	1400	780	1997	0	7	0	0	16	11	494	206205	
Blauwberg	43748	524	51529	50405	11035	4039	34694	5753	56389	46433	3734	276	2910	7	3215	0	13	0	6	40	30	828	315802	
Cape Town	23478	727	58193	36725	7636	6366	8537	5005	50330	23348	3989	0	2335	0	2103	0	0	0	0	18	12	476	229280	
False Bay	100913	1273	79299	78495	14571	7022	59046	6482	66206	62262	5513	255	3818	34	4142	0	9	0	9	54	42	1104	490674	
George	85410	1589	74557	68036	7286	3600	57021	9788	39587	37886	3436	234	3970	26	4051	0	6	0	0	43	34	733	397449	
Hermanus	90219	670	57626	47878	5877	4587	56261	4704	29877	31730	4051	278	11	2212	1	2704	0	0	0	37	14	544	339289	
Mossel Bay	97454	469	45691	53156	5760	4176	56572	3190	23307	32496	3722	303	0	2295	7	2828	0	14	0	34	24	554	332052	
Others	30141	474	74999	116764	4496	3935	35973	12242	32188	27469	1237	1092	1933	4345	12370	684	534	4	0	36	1310	366967		
Oudshoorn	83853	598	38002	41427	5154	2192	51105	3965	17747	23100	1985	459	18	1870	6	2892	0	10	0	25	13	416	274837	
Saldanha	128805	531	50663	49949	7292	5444	85352	1647	37080	44346	5443	463	2968	81	3244	0	10	0	0	52	26	615	424195	
Stellenbosch	79044	2199	52231	67312	10987	5427	51537	7781	41400	44740	4815	412	257	4014	24	4853	0	13	0	1	41	25	741	377854
Southern	45801	913	91504	78689	14548	7457	28746	3765	90540	62822	5557	488	248	7814	106	8976	0	45	0	12	53	70	2180	450334
Swellendam	103420	1088	51576	52713	7929	4389	85756	5140	33516	35838	3908	533	771	2401	3	2884	0	14	0	0	38	20	546	392483
Tygerberg	128599	3218	132168	136715	32331	10989	111204	18569	134109	108874	8518	617	438	7471	195	7763	2	40	0	15	58	74	844240	
Vanrhynsdorp	90485	359	28502	33806	3762	2538	59777	773	17810	23052	2653	352	8	1147	7	1722	0	11	0	0	19	15	363	267161
Worcester	93391	1516	44442	40860	7572	4560	73104	6470	28456	34510	4128	494	256	2115	4	3402	0	13	0	39	20	541	346093	
TOTAL	1280254	16497	962712	987869	149755	78789	893151	97652	712532	656051	64128	6424	50673	5626	69146	686	747	4	43	567	466	13718	4054915	

OTHER - STOCK TOTALS AS ON 31 MARCH 2010

	AF	XF	EF	NF	SC	RC	AJF	XJF	EJF	JNF	JR	PER	TOTAL
General Stocks	29985	336	74341	64651	2801	1942	35916	12168	32155	25466	1065	0	280826
Information Library	0	0	0	376	54	129	0	0	0	0	0	0	559
Central	155	138	658	51289	1624	1693	51	74	33	2003	172	4	57894
Legislature	1	0	0	448	17	171	6	0	0	0	0	0	643
TOTAL	30141	474	74999	116764	4496	3935	35973	12242	32188	27469	1237	4	339922

	AUDIO CAS- SETS	ART- WORKS	CD	FILMS	RE- CORDS	VIDEOS	AUDIO BOOKS	GAMES	CD ROM	DVD	TOTAL
General Stocks	627	15	170	0	2	4574	15	0	1	28	5432
Information Library	0	1	0	0	0	2	0	0	0	0	3
Central	465	4725	1763	684	4343	7794	519	0	35	1282	21610
Legislature	0	0	0	0	0	0	0	0	0	0	0
TOTAL	1092	4741	1933	684	4345	12370	534	0	36	1310	27045



Inleiding	13
• Departementele visie	14
• Departementele missie	14
• Biblioteekdiensbegroting	14
• Aanstelling van senior personeel	14
Streekorganisasie	14
• Streekstatistiek	15
• Biblioteekgebruik	15
• Wheelie Wagons	18
Voorwaardelike Toelae	18
Sentrale Organisasie	19
• Keuring en Aanwinste	19
◦ Boekkeuring	20
◦ Bestelling en betaling	20
• Tegniese Dienste	20
◦ Rekenaarafdeling	20
▪ PALS	20
◦ Katalogiseringafdeling	21
◦ Voorbereidingafdeling	21
• Algemene Dienste	21
◦ Algemene Steundienste-afdeling	21
◦ Sentrale Naslaanafdeling	21
◦ Publikasie- en Reklame-afdeling	22
▪ Kaapse Bibliotekaris	22
▪ Jaarorsig	22
▪ Biblioteekweek	22
▪ Kaapstad Boekebeurs	23
▪ Plakkate	23
▪ Jaarbepanner	23
◦ Navorsingsafdeling	23
Webblad	23
Opsomming van statistiek	23
Voorraadtotale	24

Inleiding

Tydens die tydperk 2008/09-2009/10 het die Wes-Kaapse Provinsiale Biblioteekdiens beskik oor 'n netwerk van 330 biblioteeksentra wat deur plaaslike owerhede en ander bedryf is. Die Biblioteekdiens het biblioteekmateriaal en opleidinginstellings beskikbaar gestel, die gebruik van biblioteeksentra bevorder en plaaslike munisipaliteite met die bou van nuwe of opgegradeerde biblioteke bygestaan. Dienlewering aan openbare biblioteke was wydverspreid en

het alle uithoeke van die Wes-Kaap bereik. Die vennootskap met munisipaliteite het die Biblioteekdiens daartoe in staat gestel om biblioteek- en inligtingsdienste aan 1 223 854 geregistreerde biblioteekgebruikers te verskaf. Drie-en-twintig persent van die inwoners van die provinsie is tans geregistreerde lede. Die Wes-Kaap het 5 278 585 miljoen inwoners (*Statistiek Suid-Afrika*, 2007). In 2009 het biblioteeklede 22 251 478 miljoen items by openbare biblioteke geleen. Die voorraad biblioteekmateriaal staan tans op 6 054 915 miljoen items.

Opleiding van biblioteekwerkers is belangrik om dienslewering te bevorder. Tydens die verslagjaar is talle sulke geleenthede deur die Biblioteekdiens gebied. Geskeduleerde streeksforums was die vernaamste platform vir opleidingsprogramme.

Die Wes-Kaapse Provinsiale Biblioteekdiens funksioneer steeds ingevolge Ordonnansie 16 van 1981, waarvolgens 'n gratis openbare biblioteekdiens die gesamentlike verantwoordelikheid van die Provinsiale Biblioteekdiens en die plaaslike owerhede is. Enige munisipaliteit kan 'n openbare biblioteek instel, bestuur en administreer en kan by die Biblioteekdiens ingelyf word, mits die betrokke gesag onderneem om te voldoen aan die bepalings van die regulasies van die ordonnansie ten opsigte van 'n gratis biblioteekdiens. Ooreenkomstig hierdie regulasies is dit die verantwoordelikheid van munisipaliteite om 'n fasiliteit daar te stel wat aan die minimum standaard van die Provinsiale Biblioteekdiens voldoen, personeel aan te stel en die biblioteek te bestuur ingevolge Provinsiale Biblioteekdiensstandaarde. Die biblioteek bly egter steeds onder beheer van die plaaslike munisipaliteit.

Met behulp van 'n Voorwaardelike Toelae (Conditional Grant) wat deur die nasionale Departement van Kuns en Kultuur beskikbaar gestel is, het die Departement van Kultuursake en Sport munisipaliteite gehelp om die kritiese biblioteekpersoneeltekorte te verlig en het sodoende dienslewering in openbare biblioteke verbeter. Die toelae sluit in die aanstelling van addisionele personeel, opgradering van fasiliteite en geletterdheidsprojekte. Die Departement van Kultuursake en Sport en munisipaliteite het memoranda van ooreenkomste en sakeplanne onderteken. Oordragbetalings het ingevolge Artikel 38 (1)(j) van die Wet op Openbare Finansiële Bestuur, 1999 (Wet 1 van 1999) plaasgevind.

In die loop van hierdie tydperk (2009-2010) het die Provinsiale



Biblioteekdiens 'n uitvoerige reeks biblioteekmateriaal aan openbare biblioteke verskaf wat boeke, tydskrifte, koerante en oudiovisuele materiaal insluit. Daarbenewens het die provinsiale biblioteekdiens personeel, professionele leiding en advies, naslaan- en inligtingsdienste, opleiding om bystand te verleen met bemarking van openbare biblioteke.

Departementele visie

Om 'n kreatiewe, aktiewe en bemagtigde Wes-Kaap tot stand te bring.

Departementele missie

Om aktiewe deelname aan kultuur en sport te bevorder terwyl talent en uitmuntendheid, ter versterking van die kreatiewe en welvaartsekonomeë van die Wes-Kaap, ontwikkel word.

Die strategiese doel van die Wes-Kaapse Provinsiale Biblioteekdiens is die ontwikkeling, transformasie en bemarking van 'n volhoubare biblioteek- en inligtingsdiens, wat sal bydra tot nasiebou, goeie staatsbestuur, die ontwikkeling van maatskaplike en menslike kapitaal en volhoubare ekonomiese groei en geleentheid. Die strategiese doelwitte van die Wes-Kaapse Provinsiale Biblioteekdiens is om munisipaliteite met die verskaffing van openbare biblioteekdienste te ondersteun en om 'n argiefdiens binne die provinsie te lewer. Dit word in die volgende doelstellinge vervat:

Om biblioteek- en inligtingsdienste te verskaf wat:

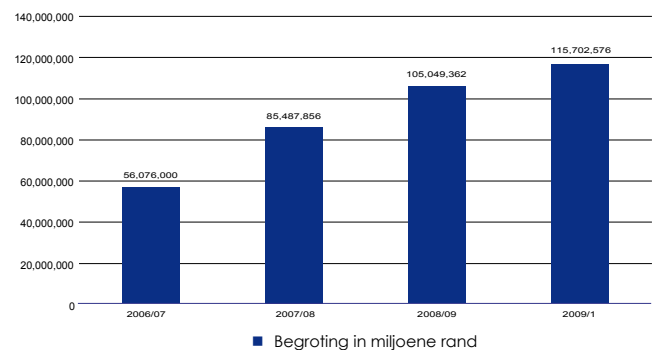
- gratis, billik en toeganklik is
- voorsiening maak vir die inligtings-, lees- en leerbehoefte van mense
- 'n kultuur van lees, biblioteekgebruik en lewenslange studie bevorder.

Die Hoofkantoor van die Wes-Kaapse Provinsiale Biblioteekdiens in Kaapstad het as sy primêre funksies:

- die verkryging van biblioteekmateriaal
- die professionele voorbereiding van biblioteekmateriaal
- die voorsiening van biblioteekmateriaal, -toerusting en professionele voorligtingsdiens aan openbare biblioteke
- die voorsiening van 'n inligtingsdiens en toepaslike navorsing
- die bevordering van die gebruik van biblioteekmateriaal
- die instandhouding van 'n gerekenariseerde biblioteek- en inligtingstelsel.

Biblioteekdiensbegroting (2006/07-2009/10)

Die begroting van die Biblioteekdiens word aangedui in rand en verteenwoordig die werklike uitgawe vir die boekjare 2008/09, wat die begroting vir Voorwaardelike Toelae insluit.



Aanstelling van senior personeel

In 2009 is mnr Pieter Hugo bevorder tot die pos van assistentdirekteur, Metropool-beheergebied. Mnr Neville Adonis is bevorder tot assistentdirekteur, Algemene Dienste en me Johanna de Beer is bevorder tot assistentdirekteur, Keuring en Aanwinste.

Streekorganisasie

Die Streekorganisasie bestaan uit drie beheergebiede naamlik Outeniqua, Boland en Metropool en word in 15 streke verdeel wat 330 openbare biblioteke in die Wes-Kaap bedien. Die hoof funksies van die streke is die verskaffing van biblioteekmateriaal en -toerusting aan openbare biblioteke, professionele voorligting en opleiding van openbare bibliotekarisse asook bystandverlening met die bou van biblioteekgeriewe. Sodra nuwe boeke al die voorbereidende prosesse deurloop het, word dit aan die streke versprei, wat dit dan aan die openbare biblioteke onder hul jurisdiksie versprei. Openbare bibliotekarisse het die geleentheid om nuwe boeke uit hul streekbiblioteke te kies. Streekbibliotekarisse besoek ook openbare biblioteke om nuwe biblioteekmateriaal af te lewer en om boekversamelings op te bou. In Oktober 2009 is 'n nuwe biblioteekfasiliteit vir die Gouda-gemeenskap in die Drakenstein Munisipaliteit geopen. Hierdie projek is in die 2008/09-boekjaar met 'n bedrag van R2 miljoen befonds.



Streekstatistiek

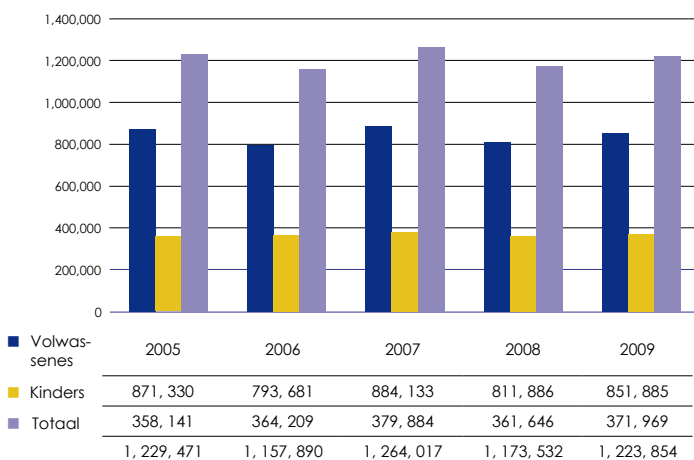
Opsomming vir 2009/10

Openbare biblioteke in die Wes-Kaap	330
Lede van openbare biblioteke	1 223 854
Biblioteekmateriaal gesirkuleer	22 251 478
Items biblioteekmateriaal in provinsiale voorraad	6 054 915
15 Streke verskaf dienste aan 330 openbare biblioteke in 28 munisipaliteite	
Besoeke aan biblioteke deur provinsiale personeel	1 416
Biblioteekgebruikers	1 223 854
Nuwe items aan openbare biblioteke verskaf	289 009
Opleidingskursusse aan openbare biblioteke verskaf	9
Openbare biblioteekpersoneel opgelei	6 656
Tydskrif inskrywings	471

Biblioteekgebruik

Statistiek oor biblioteekgebruik by openbare biblioteke word volgens die volgende kategorieë verskat: biblioteeklidmaatskap, boeksirkulasie volgens kategorieë, oudiovisuele sirkulasie, boekvoorraadtotale en openbare biblioteke met die hoogste sirkulasiesyfers. Drie-en-twintig persent van die bevolking is lede van openbare biblioteke in die Wes-Kaap. Dit is interessant om daarop te let dat statistiek ten opsigte van lidmaatskap sedert 2005 stadies gebly het.

Lidmaatskap by openbare biblioteke (2005-2009)



Openbare biblioteke, depots en Wheelie Wagons

Die tabel hieronder verskaf 'n ontleding van openbare biblioteke, depots en Wheelie Wagons per streek.

Opsomming van openbare biblioteke, depots en Wheelie Wagons

Streke	Openbare biblioteke	Depots	Wheelie Wagons	Totaal
1 Beaufort-Wes	9	0	3	12
2 Blaauwberg	8	0	0	8
3 Kaapstad	34	0	0	34
4 Valsbaai	16	1	0	17
5 George	22	1	0	23
6 Hermanus	17	6	0	23
7 Mosselbaai	18	0	3	21
8 Oudtshoorn	11	1	2	14
9 Saldanha	27	2	4	33
10 Stellenbosch	14	6	4	24
11 Suid	20	3	0	23
12 Swellendam	20	1	2	23
13 Tygerberg	27	2	0	29
14 Vanrhynsdorp	18	1	4	23
15 Worcester	15	3	5	23
TOTAAL	276	27	27	330

Biblioteekvoorraad

Die boekvoorraadtotale in Maart 2010 is 6 054 915 miljoen en sluit boeke, tydskrifte, kunswerke, speletjies, kaarte en oudiovisuele materiaal in. Die voorraad verteenwoordig die 15 streekbiblioteke, algemene versamelings by Hoofkantoor en die Sentrale Naslaanversameling. Die Tygerberg-streek is steeds die streek met die hoogste boekvoorraad, naamlik 844 240.

Voorraadtotale in streek

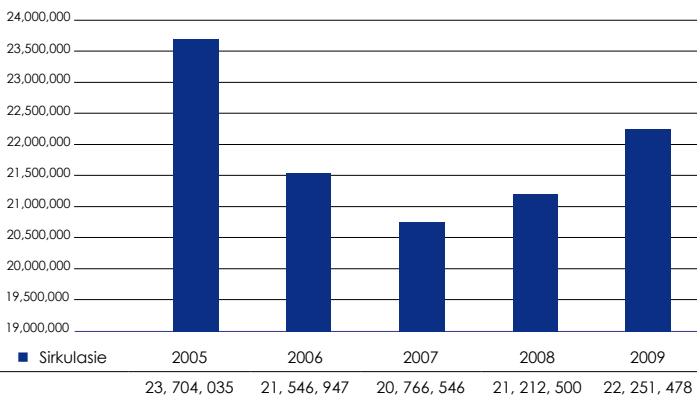
Streke	Biblioteekvoorraad-totale
Tygerberg	844 240
Valsbaai	490 647
Suid	450 334
Saldanha	424 195
George	397 449
Swellendam	392 483
Stellenbosch	377 854
Ander (Inligtingsbiblioteek/Sentrale naslaanversamelings)	366 967
Worcester	346 093
Hermanus	339 289
Mosselbaai	332 052
Blaauwberg	315 802
Oudtshoorn	274 837
Vanrhynsdorp	267 161
Kaapstad	229 280
Beaufort-Wes	206 205



■ Jaarlikse sirkulasie van boeke en tydskrifte (2005-2009)

Daar het 'n toename in die boeksirkulasie sedert 2008 plaasgevind. Afrikaanse fiksie is die sirkulasiekategorie met die hoogste sirkulasiesyfer, met Engelse fiksie se sirkulasie ietwat minder. Sirkulasiesyfers vir sowel volwasse as kinderlektuur in isiXhosa het sedert 2005 toegeneem.

Jaarlikse boeksirkulasie sedert 2003



Jaarlikse sirkulasie van boeke volgens kategorie (2003-2009)

Jaar	Afr	Eng	Xhosa	NF	AJF	EJF	Xhosa	JNF	Tydskrifte
2003	8 249931	6 038058	41 027	3 102875	2 720161	3 077094	89 923	1 044381	706 407
2004	8 198993	5 983422	43 156	3 093709	2 720148	3 140659	92 303	1 065350	720 362
2005	7 919692	5 618323	34 820	2 817580	2 488426	2 994993	76 366	1 009139	744 696
2006	7 289677	5 148117	36 898	2 500537	2 162081	2 707915	89 989	900 745	711 988
2007	6 986384	4 952105	33855	2 387867	2 103031	2 649576	84 500	875 343	693 885
2008	7 098371	5 124108	31 809	2 384377	2 145379	2 712710	110 007	923 604	682 135
2009	7 298992	5 298386	42 050	2 475265	2 340989	2 962593	105 835	1 013410	713 958

■ Totale gebruik van nie-fiksie by openbare biblioteke

Die gemiddelde gebruik van nie-fiksie items in 2008 het 19% beloop. In voorafgaande jare het stedelike Xhosa- en Engelstalige gemeenskappe die hoogste gebruik van nie-fiksie getoon. Tydens die huidige verslagtydperk duur hierdie tendens voort. Onder die boonste 15 openbare biblioteke bedien ongeveer 80% stedelike Xhosa- en Engelstalige gemeenskappe. Die Sentraal Openbare Biblioteek, in die hart van Kaapstad, is steeds die biblioteek met die hoogste persentasie nie-fiksie gebruikers, naamlik 48,8%.

2008	%	2009	%
Sentraal	48,8	Langa	45,9
Haarlem	48,1	Masakhane	44,5
Brown's Farm	44,0	Brown's Farm	43,8
Masakhane	43,5	Sentraal	42,8
Gugulethu	42,0	Moses Mabhida	42,7
Nyanga	41,9	Nyanga	41,8
Langa	41,3	Kulani	39,4
Moses Mabhida	40,6	Gugulethu	36,1
Khayelitsha	38,7	Elandsbaai	35,6
Wynberg	38,2	Weltevreden	34,8
Seepunt	35,0	Masiphumelele	34,3
Dysselsdorp	34,8	Zwelihle	31,2
Weltevreden	34,4	Seepunt	30,7
Houtbaai	33,6	Nazeema Isaacs	30,6
De Rust	33,0		

Die gemiddelde gebruik van nie-fiksie items (volwasse en junior nie-fiksie asook tydskrifte) in 2009 het 19% bedra. In 2009 het ongeveer 93% van die boonste 15 openbare biblioteke stedelike Xhosa- en Engelstalige gemeenskappe bedien. Die Langa Openbare Biblioteek was bo-aan die lys as die openbare biblioteek met die hoogste persentasie nie-fiksie gebruikers, naamlik 45,9%, gevolg deur Masakhane Openbare Biblioteek en Brown's Farm Openbare Biblioteek.

Sirkulasie van audiovisuele biblioteekmateriaal (2005-2009)

Jaar	Video's	CD's	DVD's	Totaal
2005	443 982	333 907	20 378	798 267
2006	347 007	319 592	139 407	806 006
2007	229 528	275 042	216 320	720 890
2008	184 068	242 771	233 876	660 715
2009	160 055	248 837	276 514	685 406

Videosirkulasiesyfers het sedert 2005 geweldig gedaal en die aankoop van video's word uitgefaseer. Die sirkulasiesyfers vir DVD's het egter sedert 2005 aansienlik toegeneem.

■ Totale gebruik van audiovisuele materiaal in openbare biblioteke

Wynberg Openbare Biblioteek is steeds die biblioteek met die hoogste CD-sirkulasie, naamlik 30 458 in 2008 en 32 658 in die



2009-kalenderjaar. Vishoek Openbare Biblioteek was bo-aan die lys openbare biblioteke met die hoogste videosirkulasie van 17 047 in 2008 en 16 711 in 2009. Bellville Openbare Biblioteek was bo-aan die lys van alle biblioteke in die Wes-Kaap, met die hoogste DVD-sirkulasie van 27 634 in 2008 en 30 929 in 2009.

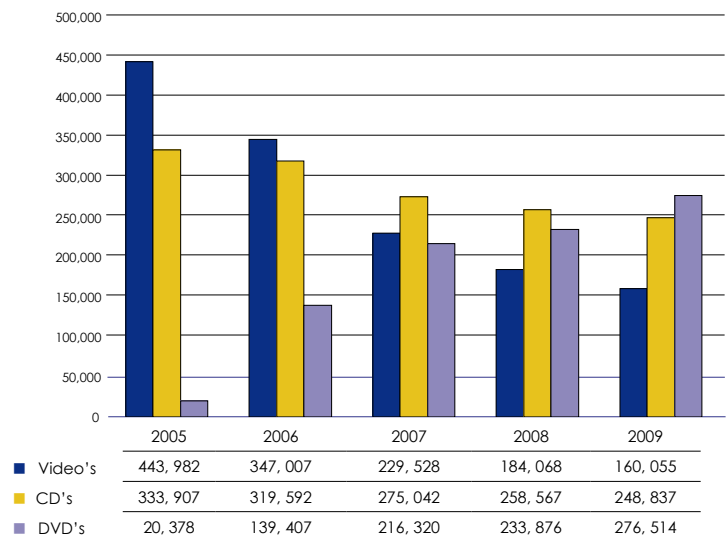
2008

Biblioteek	CD's	Biblioteek	Video's	Biblioteek	DVD's
Wynberg	30 458	Vishoek	17 047	Bellville	27 634
Bellville	28 051	Meadowridge	10 950	Vishoek	12 302
Sentraal	15 477	Wynberg	7 889	Table View	12 075
Vishoek	10 901	Plumstead	5 987	Houtbaai	11 791
Somerset-Wes	9 554	Claremont	5 684	Somerset-Wes	9 679
Athlone	8 018	Rondebosch	5 249	Wellington	7 486
George	7 857	Bellville	4 016	George	7 433
Claremont	7 266	Hopefield	4 012	Tokai	6 791
Milnerton	5 912	Somerset-Wes	3 779	Edgemead	5 033
Hermanus	5 337	Seepunt	3 726	Sir Lowryspas	5 002
Houtbaai	5 263	Table View	3 606	Kraaifontein	4 691
Mobiele Dienste (Kaapstad)	5 094	Pinelands	3 547	Hector Peterson	4 535
Pinelands	4 738	Milnerton	3 246	Paarl	4 289
Goodwood	4 658	Sedgefield	3 143	Southfield	4 138
Meadowridge	4 080	Tokai	2 934	Mamre	4 076

2009

Biblioteek	CD's	Biblioteek	Video's	Biblioteek	DVD's
Wynberg	32 658	Vishoek	16 711	Bellville	30 929
Sentraal	27 299	Meadowridge	11 368	Vishoek	16 367
Bellville	26 077	Wynberg	6 839	Table View	14 792
Somerset-Wes	11 328	Plumstead	6 294	Sentraal	12 865
Athlone	10 487	Claremont	5 727	Houtbaai	9 789
Vishoek	10 211	Pinelands	5 481	Tokai	9 204
Claremont	8 099	Rondebosch	5 216	Brackenfell	8 854
George	6 915	Somerset-Wes	3 978	Somerset-Wes	8 128
Mitchells Plain-dorpsentrum	6 474	Table View	3 242	Wellington	7 269
Hermanus	4 937	Seepunt	3 234	Southfield	7 036
Pinelands	4 846	Hopefield	2 770	Milnerton	6 867
Milnerton	4 803	Sentraal	2 659	George	6 451
Meadowridge	4 590	Athlone	2 596	Parow	5 956
Houtbaai	4 126	Mitchellsplein-dorpsentrum	2 563	Mamre	5 358
Goodwood	4 125	Paarl	2 415	Wellington-lesers	4 550

Sirkulasie van audiovisuele biblioteekmateriaal (2005-2009)



Sedert 2005 het die videosirkulasiesyfer aansienlik gedaal, net soos die CD-sirkulasiesyfer. Sedert 2005 het die sirkulasiesyfer vir DVD's egter toegeneem.

■ Openbare biblioteke met die hoogste sirkulasiesyfers (2008-2009)

Bellville Openbare Biblioteek is steeds die biblioteek met die hoogste sirkulasiesyfer.

No		Sirkulasiesyfers 2008		Sirkulasiesyfers 2009
1	Bellville	889 114	Bellville	892 496
2	George	583 168	Brackenfell	626 375
3	Brackenfell	542 786	George	579 599
4	Somerset-Wes	533 216	Somerset-Wes	569 051
5	Vishoek	513 041	Vishoek	540 218
6	Durbanville	459 966	Durbanville	523 689
7	Goodwood	403 153	Table View	408 940
8	Milnerton	396 591	Milnerton	400 409
9	Paarl	385 992	Paarl	395 975
10	Table View	369 398	Goodwood	383 391
11	Parow	363 185	Parow	364 198
12	Strand	351 415	Strand	325 306
13	CJ Langenhoven	299 741	Sentraal	322 960
14	Claremont	295 509	CJ Langenhoven	303 746
15	Hermanus	266 506	Claremont	296 156



▪ Sirkulasie per lid

In 2008 was die gemiddelde sirkulasiesyfer per gebruiker in die provinsie 18 boeke. Die biblioteek met die mees ywerige lesers was die Senior Dienste Depot in die Kaapstadstreek wat 229 boeke per lid uitgereik het. Tweede was die Nduli Openbare Biblioteek, met 'n gemiddelde van 67 boeke per lid. Die lesers van die Barrydale Openbare Biblioteek het weer die derde plek ingeneem met 65 boeke per lid, terwyl die Klarstroom Openbare Biblioteek in die vierde posisie was met 60 boeke per lid. Nog 'n gemeenskap met 'n ywerige leserskap was die Senior Dienste Depot in die Suid streek.

2008 Biblioteek	Totale lidmaatskap	Totale sirkulasie	Gemiddelde sirkulasie per gebruiker
1 Senior Dienste (Kaapstad)	177	40 522	229
2 Nduli	153	10 186	67
3 Barrydale	892	57 973	65
4 Klarstroom	272	16 367	60
5 Senior Dienste (Suidelike Streek)	371	20 855	56
6 Bitterfontein	102	5 361	53
7 Nuwerus	498	25 448	51
8 Aurora	238	11 596	49
9 Ellen van Rensburg	2 485	116 130	47
10 Heidelberg	1 651	70 405	43
11 Vanrhynsdorp	729	31 021	43
12 Napier	488	20 617	42
13 Gansbaai	3 106	131 113	42
14 Laingsburg	1 187	49 921	42
15 Buisplaas	32	1 299	41

In 2009 was die gemiddelde sirkulasiesyfer per gebruiker in die provinsie 18. Die biblioteek met die ywerigste lesers was weereens die Senior Diens Depot, waar 192 boeke per lid uitgereik is. In die tweede plek was Klarstroom Openbare Biblioteek, waar 181 boeke per lid uitgereik is. Die lesers van Klawer Openbare Biblioteek het die derde plek ingeneem, met 152 boeke per lid, terwyl die Mobiele Depot in Kaapstad die vierde plek beklee het met 75 boeke per lid. Ander gemeenskappe met 'n kranige leserskap was die Nduli Openbare Biblioteek en die Kloofstraat Openbare Biblioteek.

2009 Biblioteek	Totale lidmaatskap	Totale sirkulasie	Gemiddelde sirkulasie per gebruiker
1 Senior Dienste (Kaapstad)	144	27 596	192
2 Klarstroom	190	34 311	181
3 Klawer	869	132 228	152

4	Mobiele Dienste (Kaapstad)	2 069	156 064	75
5	Nduli	162	11 553	71
6	Kloofstraat	2 683	173 511	65
7	Doringbaai	187	12 029	64
8	Barrydale	905	55 338	61
9	Bitterfontein	102	6 118	60
10	Buisplaas	32	1 820	57
11	Nuwerus (SW)	591	30 707	52
12	Lutzville	678	33 315	49
13	Ellen van Rensburg	2 666	125 204	47
14	Heidelberg	1 889	84 944	45
15	Gansbaai	3 100	137 981	45

Wheele Wagons

'n Paar kleiner gemeenskappe in landelike gebiede met 'n gebrekkige infrastruktuur ervaar 'n tekort aan boeke, leesstof en toegang tot inligting via die bestaande biblioteeknetwerk. Gevolglik is die Wheelie Wagon-projek begin as 'n loodsprojek om potensiële lesers in landelike gebiede, wat ver sou moes reis na die naaste openbare biblioteek, te bereik. Nuwe Wheelie Wagons word gereeld in streke bekendgestel. Daar is tans 27 Wheelie Wagons in die Biblioteekdiens.

Voorwaardelike Toelae (Conditional Grant)

Die doel van die Voorwaardelike Toelae is om alle Suid-Afrikaners in staat te stel om toegang te verkry tot kennis en inligting wat hul sosio-ekonomiese situasie sal verbeter. Die doel is voorts om die infrastruktuur van die gemeenskapsbiblioteek, geriewe en dienste (veral met voorheen agtergeblewe gemeenskappe as teiken) te transformeer deur middel van 'n gekapitaliseerde program op nasionale, provinsiale en plaaslike regeringsvlak. Die befondsing is bestem om die grondwetlike implikasies van Skedule 5 van die Grondwet aan te spreek en om te verseker dat dit aangewend word vir die toegewese doel om aandag te skenk aan agterstande in die verskaffing van biblioteekdienste. Ooreenkomste is geteken tussen die Wes-Kaapse Provinsiale Biblioteekdiens en al 28 munisipaliteite wat biblioteke het en fondse is aan die munisipaliteite oorgedra.



Die hoofokus van die Voorwaardelike Toelae is op die onderstaande kwessies gerig:

- verbeterde personeelkapasiteit by openbare biblioteke
- verskaffing van biblioteekmateriaal
- verskaffing van Inligtings- en Kommunikasietegnologie (IKT)
- verskaffing van Wheelie Wagons aan verafgeleë landelike gebiede
- opgradering van biblioteekgeboue.

Voorwaardelike Toelae-begroting

Die Voorwaardelike Toelae-begroting het sedert 2007 beduidend toegeneem. Een van die vernaamste hoogtepunte was die aankoop van die nuwe **Britannica Junior: Ensiklopedie vir Suidelike Afrika** met sy 10 dele. Die aantal boeke in inheemse tale wat aangekoop is, is ook beduidend.

Voorwaardelike Toelae-begroting in boekjare

2007 / 08	R 16 740 000
2008 / 09	R 31 434 000
2009 / 10	R 41 073 000

Begroting (presiese uitgawes vir die boekjaar 2009/10)

Totale toewysing van Voorwaardelike Toelae	R 41 073 000
Totale oordragte van fondse aan munisipaliteite (personeel, instandhouding en geletterdheid)	R 31 452 000
Toelaebestuur (bedryfskoste: personeel, goedere en dienste)	R 1 807 000
Sentraal-beheerde projekte	R 7 814 000

Aktiwiteite en projekte as 'n weergawe van die boekjaar 2009/10

	Hoeveelhede
Aantal Wheelie Wagon boekvoorraad (tot einde 2009) aangekoop	9 455
Sirkulasiesyfers vir Wheelie Wagons	102 977
Aantal naslaanwerke aangekoop	14 026 (insluitend die 3 810 kopieë van die Britannica Junior: Ensiklopedie vir Suidelike Afrika)
Aantal Afrikaanse kinderensiklopedieë (titels en kopieë aangekoop)	381 stelle (10 volumes) = 3 810 kopieë
Aantal boeke aangekoop	36 912
Aantal instandhoudingsprojekte	19
Aantal personeel in diens by openbare biblioteke	87
Aantal geletterdheidsprojekte	7
Aantal geletterdheidsboeke aangekoop	70
Aantal Wheelie Wagon stelle aangekoop	5
Aantal munisipaliteite wat oordragbetalings ontvang	28
Aantal boeke in inheemse tale aangekoop	13 325

IKT-projekte - weergawe vir boekjaar 2009/10

Aantal biblioteke met IKT-infrastruktuur	19
Aantal biblioteke met toegang tot Internet	24



Sentrale Organisasie

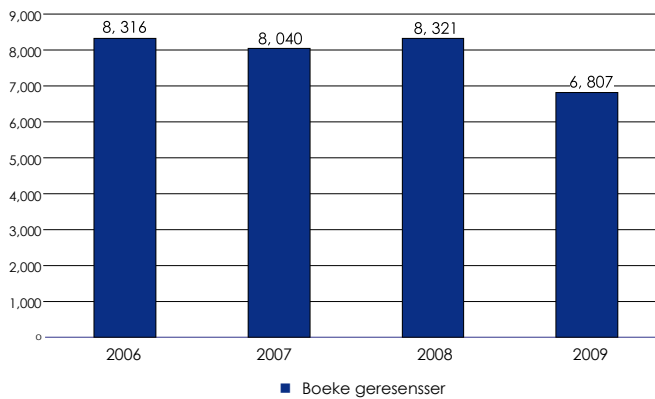
Die Sentrale Organisasie is verantwoordelik vir die keuring en aanwinst, bestelling, professionele voorbereiding en verwerking van biblioteekmateriaal, die gerekenariseerde biblioteekstelsel, finansiële administrasie en steundienste, asook vir naslaandienste, navorsing, reklame en publikasies. Die Sentrale Organisasie behels drie eenhede, naamlik Keuring en Aanwinste, Tegnieese Dienste en Algemene Dienste.

Keuring en Aanwinste

Die sleutelaktiwiteit van die Wes-Kaapse Provinsiale Biblioteekdiens is die voorsiening van biblioteekmateriaal aan geaffilieerde biblioteke. Dit vind plaas deur middel van 'n gesentraliseerde stelsel van keuring, aanwinste, katalogisering en voorbereiding van materiaal wat via 'n netwerk van streekbiblioteke aan openbare biblioteke versprei word. By Keuring fokus die werk op twee hoofgebiede, naamlik resensering en die keuring en aanwinst van biblioteekmateriaal. Keuring is ook verantwoordelik vir oudiovisuele materiaal, naamlik CD's, DVD's en ander materiaal.

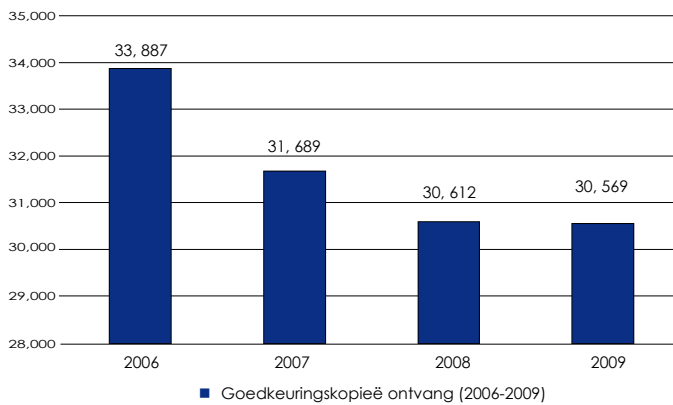


Boeke geresenseer (2006-2009)



As gevolg van begrotingsafskaling was daar 'n geringe afname in die aantal boeke wat in 2009 geresenseer is. As die syfers in ag geneem word, is daar nie 'n beduidende verskil sedert 2006 nie.

Goedkeuringskopieë ontvang (2006-2009)



Boekkeuring

Elke Donderdag word weeklikse boekkeuringsvergaderings gehou. Voor dit plaasvind het boekkeurders resensies voorberei van die goedkeuringskopieë wat vanaf uitgewers en boekverskaffers ontvang is. Alle openbare biblioteke met PALS-toegang het toegang tot die resensies op die keuringsdatabasis. Bibliotekarisse en die Biblioteekafdeling van die Stad Kaapstad word die geleentheid gegun om goedkeuringskopieë deur te gaan vóór die boekkeuringsvergaderings om dan hulle insette en aanbevelings ten opsigte van die hoeveelhede wat vir hul biblioteke bestel moet word, te lewer. Tydens die huidige verslagperiode is 39 boekkeuringsvergaderings gehou, waarvan 20 vir volwasse materiaal was en 19 vir kinderboeke.

Bestellings en betalings

Na die boekkeuringsvergadering moet sekere administratiewe take plaasvind, waar daar gekontroleer en vir 'n tweede keer nagegaan word om te sorg dat die hoeveelhede en bibliografiese besonderhede korrek is. Die ondertekende aanvrae uit 'n keuringsvergadering word na die Bestellingsafdeling geneem, waar bestellings by handelaars geplaas word.

Hieronder verskyn 'n aanduiding van die biblioteekmateriaal wat elke boekjaar aangekoop is:

Biblioteekmateriaal aangekoop (2007-2009)

Item	2007	2008	2009
Biblioteekmateriaal aangekoop	340 795	325 306	325 405

Uiteensetting van die statistiek vir Keuring en Aanwinste

Keurings vir 2009/10	Hoeveelhede
Aantal goedkeuringskopieë ontvang	30 569
Aantal keuringsvergaderings vir volwassene materiaal gehou	20
Aantal keuringsvergaderings vir kindermateriaal gehou	19
Aantal boektitels geresenseer	6 807
Aantal boektitels aangekoop	6 397
CD-titels aangekoop	133
DVD-titels geresenseer en aangekoop	196
Aantal items aangekoop	289 009
Begroting vir biblioteekmateriaal	R31 338 295

Tegniese Dienste

Die Tegniese Dienste behels die Rekenaar-, Katalogiserings- en Voorbereidingsafdelings.

Rekenaarafdeling

Die Rekenaarafdeling is verantwoordelik vir die tegniese ondersteuning van die PALS- aanlynbiblioteekstelsel vir die Biblioteekdienspersoneel, asook vir die landelike PALS-biblioteke.

PALS

Die huidige biblioteekinligtingsbestuurstelsel gebruik PALS, wat die Biblioteekdiens sedert 1991 bedien. Dit gaan vervang word met 'n verbeterde stelsel, SLIMS (SITA Library Information Management System) wat vanaf 2011 deur Brocade aangedryf sal word.



▪ *Katalogiseringsafdeling*

Die hoof funksie van die Katalogiseringsafdeling is om 'n aanlynkatalogus op PALS beskikbaar te stel. Binne hierdie konteks word daarna verwys as die 'enjin van die Biblioteekdiens'. Personeel moet inligting so akkuraat as moontlik laai om te verseker dat biblioteekgebruikers daarin slaag om hul inligting te kry. Fiksieboeke word oorspronklik gekatalogiseer omdat dit vinniger is om fiksie op PALS te katalogiseer as om dit vanaf WorldCat af te laai. Die aflaai van nie-fiksie boeke vanaf WorldCat sluit in kopie-katalogisering. Die indeling van gekatalogiseerde boeke in die grafiek hieronder verteenwoordig statistiek per kalenderjaar.

Ontleding van gekatalogiseerde titels (2005-2009)

Item	2005	2006	2007	2008	2009
Boeke	5 988	5 792	4 554	4 962	7 519
CD's	325	344	223	226	152
CD-Rom	1	5	3	1	20
Oudioboeke	23	2	54	42	13
Kassette	4	9	0	2	0
Video's	532	498	246	103	0
DVD's	440	356	276	94	224
Kunswerke	8	0	0	0	0
Speletjies	0	0	0	0	0
Totaal	7 321	7 006	5 356	5 430	7 928

▪ *Vorbereidingsafdeling*

Die hoofdoel van die Vorbereidingsafdeling is die ontvangs, verwerking en versending van nuwe biblioteekmateriaal. Die aktiwiteite begin by die aanvanklike ontvangs van nuwe biblioteekmateriaal en eindig by die finale versending van weeklikse bestellings na vyftien streekbiblioteke in die Wes-Kaap. Die ontvangs en voorbereiding van boeke sluit die boeke in wat deur middel van die Voorwaardelike Toelae bestel is.

Hieronder verskyn 'n aanduiding van die hoeveelheid biblioteekmateriaal wat verwerk is (volgens boekjaar).

Biblioteekmateriaal verwerk (2007-2009)

Item	2007	2008	2009
Biblioteekmateriaal verwerk	304 366	372 125	289 009

Algemene Dienste

Die hoofdoel en doelwit van Algemene Dienste is om steun te verskaf aan interne afdelings, personeel, streekbiblioteke en openbare biblioteke. Die Algemene Dienste bestaan uit vier afdelings, naamlik Algemene Steun, Sentrale Naslaan (SN), Reklame- en Publikasie en Navorsing.

▪ *Algemene Steundienste-afdeling*

Die Algemene Steundiensteafdeling is verantwoordelik vir alle personeel en personeel-verwante kwessies van die Wes-Kaapse Provinsiale Biblioteekdiens en tree op as 'n koördineerder tussen die Biblioteekdiens en die Departement van Kultuursake en Sport.

Aantal personeel van die Wes-Kaapse Provinsiale Biblioteekdiens

Hoofkantoor	128
Buite-streke	38
Voorwaardelike Toelae	11
Totaal	166

▪ *Sentrale Naslaanafdeling*

Die hoofverantwoordelikheid van hierdie afdeling is die verskaf van inligting aan openbare biblioteke en biblioteekgebruikers in die Wes-Kaap. Dit behels die bestuur van inligting en voorsiening van versoeke uit die voorraad in hierdie afdeling, asook vanaf ander inligtings via die SABINET-stelsel. Nog 'n sleutelfunksie is die behartiging van spoednaslaan-navrae, hoofsaaklik vir skoolprojekte, asook die voorsiening van leesmateriaal waaronder audiovisuele materiaal soos video's, films, DVD's, CD's en taalkursusse. Die voorraadboubeleid van hierdie afdeling is gegrond op die verskaf van hulpbronne wat gespesialiseerde inligting bevat, sodat dit gebruik kan word wanneer inligting oor onderwerpe versoek word.

Die statistiek hieronder verteenwoordig die versoeksyfers wat elke jaar verwerk is op die verskillende gebiede van inligtingverskaffing. Die aantal inligtingverskaffingsversoeke het gedaal. Versoeke vir navorsing op die Internet het toegeneem.



Statistiek: Sentrale Naslaan (2005-2009)

Funksie	2005	2006	2007	2008	2009
Sirkulasie	7 464	7 184	6 037	5 973	6 570
Spoednaslaan	1 037	943	1 074	963	755
Internet	1 084	932	1 088	893	1 423
Sabinet: uitleen	500	440	279	260	405
Sabinet: leen	140	120	156	143	105
Titelversoeke ontvang/verwerk	2 870	2 567	2 403	2 148	2 068
Onderwerpversoeke ontvang/verwerk	514	390	306	356	321
Oudiovisuele versoeke	317	370	291	249	205

Publikasie- en Reklame-afdeling

Die hoofdoel en -doelwit van die Reklame- en Publikasie-afdeling is die bevordering van biblioteekgebruik en die skep van 'n leeskuil deur middel van promosie-materiaal aan openbare biblioteke en vir Biblioteekweekprogramme. Die begroting vir die boekjaar was R817 000.

Aantal promosieprojekte: 10 (vyf uitgawes van **Kaapse Bibliotekaris**, Biblioteekweek, Kaapstad Boekebeurs, twee plakkaats en 'n jaarbeplanner).

Kaapse Bibliotekaris

Vyf uitgawes van die **Kaapse Bibliotekaris** is gepubliseer en aan openbare biblioteke versprei. Die September/Oktobers en November/Desembere 2009-uitgawes is binne een uitgawe gekombineer. Die tema van die **Kaapse Bibliotekaris** 2009 was *Libraries open windows to knowledge / Biblioteke ... vensters na kennis*. Subtemas het ingesluit: Opvoeding / Mode / Omgewing / Sport en Tegnologie. (Die e-posadres is: <capelib@pgwc.gov.za>)

Jaaroorisig

Geen jaaroorisig het verskyn nie.

Biblioteekweek

In die 1960's is die idee van 'n Nasionale Biblioteekweek vir Suid-Afrika vir die eerste keer geopper by die konferensie van die Suid-Afrikaanse Biblioteekvereniging in Kimberley. Eers in 1985, met die eerste viering van Openbare Biblioteekdag, aangevoer deur die Openbare Bibliotekegroep van die Suid-Afrikaanse Instituut vir Biblioteek- en Inligtingswetenskap (SAIBI), het die beplanning daarvan begin. Die doelwit van hierdie projek was om die veelvuldige inligtingsdienste wat deur die openbare biblioteek gebied word onder die aandag van die gemeenskap te bring. In 1988 het SAIBI aangekondig dat die derde week van Mei voortaan as Biblioteekweek gevier sou word by openbare biblioteke dwarsoor Suid-Afrika. LIASA (die Biblioteek- en Inligtingsvereniging van Suid-Afrika) het egter 'n proses van konsultasie onderneem om die datum van Biblioteekweek na die derde week van Maart te verskuif. Die Wes-Kaapse Provinsiale Biblioteekdiens het hierdie aanbeveling ondersteun, met die gevolg dat Biblioteekweek nou elke jaar in Maart gevier word.

Die tema van Biblioteekweek 2009/10 was: *Read the game: score @ your library / Lees die spel: wen @ jou biblioteek / Funda Umdlalo: faka inqaku kwithala lakho leencwadi*. Biblioteekweek is geloods by die Wes-Kaapse Sportskool vir Uitmendheid in Kuilsrivier en is bygewoon deur minister Sakkie Jenner, Hoofdirekteur Hanneljie du Preez, senior bestuurslede van die Provinsiale Biblioteekdiens, bibliotekaris, lede van die bestuur van die Stad Kaapstad se Biblioteekdiens en ander afgevaardigdes van die biblioteek- en inligtingsdienste. In 2010 was Suid-Afrikaners vasgevang in die greep van sokkerkoors. Die Provinsiale Biblioteekdiens het besluit om munt te slaan uit die geleentheid en die tema vir Biblioteekweek het klem gelê op die 2010 Wêreldbekertoernooi.



Die Provinsiale Biblioteekdiens het die volgende promosie-items versprei (via streekbiblioteke): boekmerke, inkleurblaai, biblioteeksakke, ballonne en plakkate met slagspreuke soos *Eat, read and breathe soccer*.

- Aantal Biblioteekweek-plakkate: 2
- (Volwasse en kinderplakkate is in al drie amptelike tale van die Wes-Kaap verskaf)
- Aantal promosie-gerigte items vir Biblioteekweek: 5
- Aantal biblioteeksakke: 134 000

Kaapstad Boekebeurs

Die Provinsiale Biblioteekdiens en die Biblioteekdiens van die Stad Kaapstad was in vennootskap reeds sedert die aanvang van die Kaapstad Boekebeurs. Die doel van deelname aan die Boekebeurs is om die inligtingsdienste en –hulpbronne by openbare biblioteke in die Wes-Kaap te bevorder en om beide die Provinsiale Biblioteekdiens en die Stad Kaapstad se biblioteke te bemark. Daarbenewens is die Biblioteekdiens se teenwoordigheid by die Boekebeurs ook daarop gerig om die publiek aan te spoor om gebruik te maak van al die gratis inligtingsdienste wat deur openbare biblioteke aangebied word, soos boeke, DVD's, CD's, koerante en tydskrifte. Die teikenmark vir die verslagjaar was die jeug (tieners en jong volwassenes) wat nie openbare biblioteke besoek nie. Die tema van die uitstalling was 'n 'venstervertoning' wat 'n 'uitverkoop' van produkte wat deur openbare biblioteke aangebied word, behels het - alles gratis. Die finale produk was 'n kleurrike uitstalling van spraakballonne gerig op die jeug, saam met reklameslagspreuke soos *LOL@ jou biblioteek* en *MXIT@ jou biblioteek*, wat deel van die uitstalling was.

Plakkate

Bibliotekarisse beskou plakkate as 'n noodsaaklike instrument vir uitstallings en die bevordering van biblioteke. Uitstallings behels ook 'n uiters belangrike aspek van biblioteekwerk, en die afdeling wil bibliotekarisse bemagtig om hierdie doelwit op verbeeldingryke wyse te bereik. Elke jaar word bydraes en voorstelle van hul uitstallings deur bibliotekarisse verskaf.

- Aantal plakkate ontwerp: 2
- Aantal plakkate aan openbare biblioteke versprei: 2 400

Die tema van die plakkate was *Sokker*, sowel as 'n Dewey-plakkaat in Engels.

Jaarbeplanner

En jaarbeplanner is saamgestel met die tema: *2010 Sokkerwêreldbeker* en is aan alle openbare biblioteke in die Wes-Kaap versprei, asook aan diegene wat 'n belang het in die biblioteek- en inligtingsdiens.

▪ Navorsingsafdeling

Die Navorsingsafdeling is nog nie aktief nie.

Webblad

Hierdie afdeling is ook verantwoordelik vir die webblad van die Biblioteekdiens: www.capegateway.gov.za/library

Die webblad voorsien 'n breë oorsig van die aktiwiteite van die Biblioteekdiens asook skakels na die tydskrif **Kaapse Bibliotekaris**, Jaarverslag, adreslyste van geaffilieerde openbare biblioteke en die PALS-aanlynbiblioteekdiens.

Opsomming van statistiek

Wes-Kaapse bevolking:

(Bron: *Statistiek Suid-Afrika*, 2007)

Biblioteeklede	
Volwassenes	851 885
Kinders	371 969
Totaal	1 223 854
Openbare biblioteke	276
Depots	27
Wheellie Wagons	30
Totaal	330
Biblioteekvoorraad	6 054 915
Boeksirkulasie	22 251 478

VOORRAAD SOOS OP 31 MAART 2010

STREKE	AUDIO																TOTAAL								
	AF	XF	EF	NF	SV	NV	AJF	XJF	EJF	JNF	JIN	KUN- KAS- SETTE	WERKE	CD's	PLATE	VI- DEO'S		FILMS	UDIO- BOEKE	TYD- SKRIF- TE	TAAL KAS- SETTE	SPE- LETJES	CD ROM's	DVD's	TOTAAL
Beaufort Wes	55493	349	31730	34939	3519	2068	38466	2378	13790	17145	1439	168	16	1400	780	1997	0	7	0	0	0	16	11	494	206205
Blaauwberg	43748	524	51529	50405	11035	4039	34694	5753	56389	46433	3734	276	194	2910	7	3215	0	13	0	6	40	30	828	315802	
Kaapstad	23478	727	58193	36725	7636	6366	8537	5005	50330	23348	3989	0	2	2335	0	2103	0	0	0	0	18	12	476	229280	
Valibaai	100913	1273	79299	78495	14571	7022	59046	6482	66206	62262	5513	255	125	3818	34	4142	0	9	0	9	54	42	1104	490674	
George	85410	1589	74557	68036	7286	3600	57021	9788	39587	37886	3436	234	156	3970	26	4051	0	6	0	0	43	34	733	397449	
Hermanus	90219	670	57626	47878	5877	4587	56261	4704	29877	31730	4051	278	11	2212	1	2704	0	8	0	0	37	14	544	339289	
Mosselbaai	97454	469	45691	53156	5760	4176	56572	3190	23307	32496	3722	303	0	2295	7	2828	0	14	0	0	34	24	554	332052	
Ander	30141	474	74999	116764	4496	3935	35973	12242	32188	27469	1237	1092	4741	1933	4345	12370	684	534	4	0	36	1310	366967		
Oudtshoorn	83853	598	38002	41427	5154	2192	51105	3965	17747	23100	1985	459	18	1870	6	2892	0	10	0	0	25	13	416	274837	
Salonha	128805	531	50663	49949	7292	5444	85352	1647	37080	44346	5443	463	184	2968	81	3244	0	10	0	0	52	26	615	424195	
Stellenbosch	79044	2199	52231	67312	10987	5427	51537	7781	41400	44740	4815	412	257	4014	24	4853	0	13	0	1	41	25	741	377854	
Suidstreek	45801	913	91504	78689	14548	7457	28746	3765	90540	62822	5557	488	248	7814	106	8976	0	45	0	12	53	70	2180	450334	
Swellendam	103420	1088	51576	52713	7929	4389	85756	5140	33516	35838	3908	533	771	2401	3	2884	0	14	0	0	38	20	546	392483	
Tygerberg	128599	3218	132168	136715	32331	10989	111204	18569	134109	108874	8518	617	438	7471	195	7763	2	40	0	15	58	74	2273	844240	
Vanrhynsdorp	90485	359	28502	33806	3762	2538	59777	773	17810	23052	2653	352	8	1147	7	1722	0	11	0	0	19	15	363	267161	
Worcester	93391	1516	44442	40860	7572	4560	73104	6470	28656	34510	4128	494	256	2115	4	3402	0	13	0	0	39	20	541	346093	
TOTAAL	1280254	16497	962712	987869	149755	78789	893151	97652	712532	656051	64128	6424	7425	50673	5626	69146	686	747	4	43	567	466	13718	6054915	

ANDER - VOORRAADTOTALE SOOS OP 31 MAART 2010

	AUDIO																TOTAAL
	AF	XF	EF	NF	SV	NV	AJF	XJF	EJF	JNF	JN	TYDS	TOTAAL				
Algemene rakke	29985	336	74341	64651	2801	1942	35916	12168	32155	25466	1065	0	280826				
Inligtingsbiblioteek	0	0	0	376	54	129	0	0	0	0	0	0	559				
Sentrale Naslaan	155	138	658	51289	1624	1693	51	74	33	2003	172	4	57894				
Wetgewer	1	0	0	448	17	171	6	0	0	0	0	0	643				
TOTAAL	30141	474	74999	116764	4496	3935	35973	12242	32188	27469	1237	4	339922				

	AUDIO						VIDEO						TOTAAL
	KUN- KAS- SETTE	WERKE	PLATE	VI- DEO'S	UDIO- BOEKE	SPELE- TJIES	CD ROM's	DVD's	TOTAAL				
Algemene rakke	627	15	170	2	4574	15	1	28	5432				
Inligtings-biblioteek	0	1	0	0	2	0	0	0	3				
Sentrale Naslaan	465	4725	1763	4343	7794	519	35	1282	21610				
Wetgewer	0	0	0	0	0	0	0	0	0				
TOTAAL	1092	4741	1933	4345	12370	534	36	1310	27045				



Intshayelelo	25
• Umbono weSebe	26
• Umnqophiso weSebe	26
• Uhlahlo lwabiwo-mali lwenkonzo yethala	26
• Ukuqeshwa kwabasebenzi abaphezulu	26
IQumrhu loMmandla	26
• Iinkcukacha -manani zoMmandla	27
• Ukusetyenziswa kweThala leencwadi	27
• Ii- Wheelie Wagons	27
Isibonelelo-mali esinemiqathango	30
Iqumrhu eliseMbindini	31
• Ukhetho nokufumana	31
• Ukhetho lweencwadi	32
• Uku-odola nentlawulo	32
• Iinkonzo zobugcisa	32
• ICandelo leKhompyutha	32
• PALS	33
• ICandelo lokuphawula	33
• ICandelo lokuLungiselela	33
• Iinkonzo Jikelele	33
• ICandelo leNkxaso Jikelele	33
• ICandelo eliseMbindini lokungqinisisa	33
• ICandelo loPapasho nokuxhasa	34
• I-Cape Librarian	34
• UHlaziyo loNyakomnye	34
• IVeki yeThala leeNcwadi	34
• UMboniso weNcwadi waseKapa	35
• Ilpowusta	35
• Ikhelenda yokuyila yoNyaka	35
• ICandelo loPhando	35
IWebhusayithi	35
IsiShwankathelo seenkcukacha -manani	35
Zizonke izixhobo ezikumathala eencwadi	35

INTSHAYELELO

Kwixesha leminyaka 2008/09-2009/10 iNkonzo yeThala leeNcwadi yePhondo leNtshona Koloni ibe nothungelwano olungama-330 lamaziko amathala eencwadi alawulwa ziziphatha-mandla zasekuhlaleni namaziko. Inkonzo yamathala eencwadi inikezele ngezixhobo, uqeqesho, yaxhasa ukusetyenziswa kwamathala eencwadi angama-330 yancedisa oomasipala bendawo ekwakheni amathala eencwadi amatsha okanye ekuwaqhubeleni phambili. Unikezelo lwenkonzo kumathala eencwadi kawonkewonke

Iwande ngokubanzi lwafikelela kuzo zonke imbobo zeNtshona Koloni. Ukubambisana kwethu noomasipala kwenze iNkonzo yeThala leeNcwadi ukuba ibonelele ngolwazi lwamathala eencwadi kubaxhasi ababhalisiweyo aba-1 223 854. Amashumi amabini anesithathu eepesenti (23%) abahlali bephondo bangamalungu abhalisiweyo. Amalungu ethala aboleke malunga nezigidi ezi-22 251 478 ezinto kumathala kawonkewonke ngonyaka wama-2009. Izixhobo ezikhoyo kwithala leencwadi ngoku zingama-6 054 915 ezigidi. (Iinkcukacha manani zoMzantsi Afrika, 2007). INTshona Koloni inabantu abazizigidi ezi- 5 278 585. Ukuphuhliswa kweZakhono zabasebenzi bethala kubalulekile ukuze kunyuswe unikezelo lweenkonzo. Ngexesha lonyaka wohlaziyo amathuba anje ngala ebenikezelwe yiNkonzo yeThala leeNcwadi. Iinkqubo ezicwangcisiweyo zeengxoxo ezisekhusini zommandla zibonelele ngelona qonga likhulu leenkqubo zoqeqesho.

Iinkonzo yeThala leeNcwadi lePhondo leNtshona Koloni isasebenza ngokoMthetho 16 we-1981, obonisa ukuba inkonzo esimahla yethala luxanduva lwenkonzo yeThala leeNcwadi lePhondo ngokubambisene neziphathamandla zendawo. Nawuphina umasipala unakho ukuseka, alawule kwaye aphaathe iThala leeNcwadi likaWongekonke amanyane nenkonzo yeThala leeNcwadi, ukuba ngaba iziphathamandla ezo zithembisa ukuthobela imimiselo yowe-1980, malunga nenkonzo yethala esimahla. Ngokubhekiselele kule mimiselo, luxanduva loomasipala ukumisa isakhiwo esizalisekisa imigangatho engeyona mincinane yeNkonzo yeThala leeNcwadi, Ukuqesha abasebenzi nokulawula ithala leencwadi ngokwemigangatho yeNkonzo yeThala lePhondo. IThala, ngako oko lihlala phantsi kolawulo lweziphathamandla zendawo.

ISebe lemiCimbi yeNkcubeko nezeMidlalo lincediswe oomasipala ukunqanda ukunqongophala kwabasebenzi okumandla kumathala eencwadi kawonkewonke ngesiBonelelo semali yobume bemeko, eyafunyanwa kwiSebe likaZwelonke lobuGcisa neNkcubeko ngexesha leminyaka yama-2007-2010 yeMTEF. Injongo yesibonelelo-mali esinemiqathango kukuba amathala eencwadi kawonkewonke abe nakho ukubonelela ngenkonzo ephuculiweyo, ngokuthi kwehliswe ukunqongophala kwabasebenzi, ukuphuculwa kwezakhiwo nobuchule bokufunda nokubhala. uYilo lwemVumelwano neziCwangciso zoShishino zasayinwa phakathi kweSebe lemiCimbi yeNkcubeko neMidlalo kunye noomasipala. Utshintsho lwenziwa ngokweCandelo lama-38 (1) (i) loMthetho ka wankewonke wo awulo lweMali, we-1999 (uMthetho wo-1 yowe-1999) Kunye neDORA - Division of Revenue Act.

Ngeli xesha leminyaka yama- (2009-2010) kwanikezelwa yiNkonzo yePhondo yamathala eencwadi intlaninge yezixhobo kumathala eencwadi kawonkewonke, eyayiquka iincwadi, amaphepha-ncwadi, amaphepha-ndaba kunye nezixhobo zezinto ezivakalayo nezibonakalayo zokufunda. Ngaphezulu,



izixhobo ezahlukeneyo zokuthengisa IVeki yeThala leeNcwadi, ngokunjalo nemagazini ephuma kabini ngenyanga i-Cape Librarian yaveliswa yenziwa yafumaneka kumathala eencwadi kawonkewonke. Abasebenzi bethala leencwadi bePhondo baququzelela ukhetho, ukufumana, ukulungiselela, ukuphawula kunye nolwabiwo lwezixhobo zethala leencwadi ngokubolekwa kumathala eencwadi kawonkewonke. Abasebenzi bePhondo babonelela ngaphezulu, isikhokelo sobuchule, ingcebiso, isingqinisiso kunye neenkonzolelwazi, uqeqesho nophando kubasebenzi bethala likawonkewonke, malunga nokubonelela ukusetyenziswa kovimba bolwazi neenkonzolelwazi nokuxhasa ukusetyenziswa kwamathala eencwadi kawonkewonke.

Umbono weSebe

INtshona Koloni enobuchule bokuyila, ekhuthelweyo negunyazisiweyo.

Umnqophiso weSebe

Ukuxhasa ukuthatha inxaxheba ngokukhuthelweyo kwinkcubeko nemidlalo ngeli xesha kuphuhlisa isiphiwo nokubalasele kujongwe ekomelezeni uqoqosho loyilo nempilo yeNtshona Koloni.

Injongo yobuchule beNkonzo yeThala leeNcwadi lePhondo leNtshona Koloni kukovelisa, utshintsho nokuxhasa iNkonzo yeThala leeNcwadi nolwazi, ekwazi ukuma, eyakuba negalelo ekwakheni isizwe, ulawulo olufanekileyo, ukukhula kwintlolelo noluntu noqoqosho namathuba. Iinjongo zobuchule beNkonzo yeThala leeNcwadi lePhondo leNtshona Koloni kukuncedisa oomasipala ekuboneleleni ngeenkonzolelwazi zamathala eencwadi kawonkewonke kunye neenkonzolelwazi zolondolozo kwiPhondo. Oku kubonakala kwezi njongo zilandelayo:

Ukubonelela ngeenkonzolelwazi zethala leencwadi nolwazi olu:

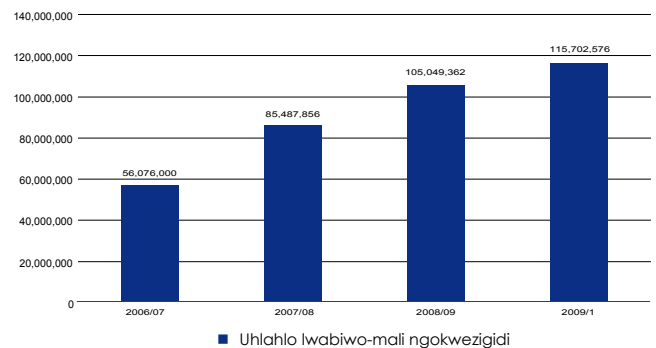
- Simahla, olulungileyo nolufumanekayo
- Bonelela ngolwazi, ukufunda nokufunda ngezidingo zabantu
- Xhasa inkcubeko yokufunda, usetyenziso lwethala leencwadi kunye nokufunda ubom bonke.

Ii-ofisi ephazulu yeeNkonzo zeThala leeNcwadi lePhondo leNtshona Koloni eKapa inale misebenzi:

- ukufumana izixhobo zethala leencwadi:
- ukusebenzisa izixhobo zethala leencwadi ngobuchule
- ukubonelela ngezixhobo zethala leencwadi nezixhobo ngokunjalo nenkonzo yesikhokelo sobuchule kumathala eencwadi kawonkewonke
- ukubonelela ngenkonzo yolwazi nokuqhuba uphando olufanekileyo
- ukuxhasa ukusetyenziswa kwezixhobo zethala leencwadi
- Ukugcinwa ngendlela efanelekileyo ithala leencwadi nolwazi olufakwe kwikhompyutha.

Uhlahlo lwabiwo-mali lwenkonzo yethala (2006/09)

Uhlahlo lwabiwo-mali lwenkonzo yeThala leeNcwadi lubonakaliswa ngezigididi zeerandi kwaye lubonisa inkcitho eyiyonyonaka-mali wama-2009/10, oluquka uhlahlo lwabiwo-mali lwesiBonelelo semali yoBume bemeko.



Ukuqeshwa kwabasebenzi abaphezulu

Ngowama-2009 uMnu Pieter Hugo wanyuselwa njengeMncedisi mLawuli, kummandla woLawulo wesiXeko. UMnu Neville Adonis wanyuselwa njengeMncedisi mLawuli, kwiiNkonzo Jikelele noNkz Johanna De Beer wanyuselwa njengeMncedisi mLawuli, kuKhetho nokuFumana.

IQUMRHU LOMMANDLA

IQumrhu lomMmandla, elibandakanya indawo ezintathu zolawulo, ezizezi, i-Outeniqua, iBoland kunye neMetropole zohlulwe zayimimandla eyi-15 ebonelela ngeenkonzolelwazi zamathala eencwadi kawonkewonke angama-330 kwiNtshona Koloni. Owona msebenzi uphambili wemimandla kukubonelela ngezixhobo kumathala kawonkewonke, isikhokelo sobuchule noqeqesho loononcwadi bamathala eencwadi kawonkewonke nokuncedisa ekwakheni izinto eziluncedo kumathala. Xa iincwadi ezintsha zithe zawagqiba onke amanqanaba okuzilungiselela, zabelwa imimandla ethi yona yabela amathala eencwadi aphantsi kolawulo lwayo. Oononcwadi bamathala eencwadi kawonkewonke banethuba lokukhetha iincwadi ezintsha kumathala emimandla yabo. Oononcwadi bemimandla nabo bayawandwendwela amathala eencwadi abo kawonkewonke ukuhambisa izixhobo zamathala eencwadi kunye nokwakha ingqokelela. Ithala elitsha labahlali baseGouda kumasipala waseDrakenstein livulwe kweyeDwarha 2009. Lo msebenzi wafakelwa imali kwinqanaba lonyaka-mali wama-2008/09 ngemali engangezigididi ezibini.



Inkukacha-manani equmrhu loMmandla

Isishwankathelo seenkcukacha-manani sonyaka wa-2009/10

Ama-330 amathala eencwadi kawonke wonke eNtshona Koloni

1 223 854 zamalungu amathala eencwadi kawonkewonke

ama-22 551 478 ezigidi ezinto ezijikeleziswayo ngonyaka

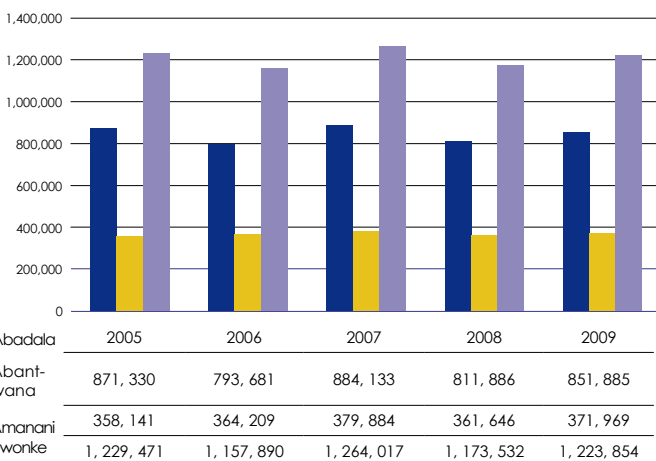
Isi-6 054 915 sezigidi zezixhobo zamathala eencwadi kwimpahla ekhoyo yephondo

Imimandla eyi-15 ibonelela ngeenkonzolo kumathala eencwadi kawonke -wonke angama-330

Utyelelo kumathala ngabasebenzi bephondo:	1 416
Abasebenzi bamathala eencwadi:	1 223 854
Izinto ezintsha ezinikezelwe kumathala eencwadi kawonkewonke:	289 009
Uqeqesho lwezakhono lwabasebenzi bamathala eencwadi kawonkewonke	9
Abasebenzi bamathala eencwadi kawonke abafumene uqeqesho	6 656
Imirhumo Yeempepha-ncwadi	471

ukusetyenziswa kwamathala eencwadi kawonkewonke

Ingxelo ngokusetyenziswa kwamathala eencwadi kawonkewonke kubandakanya olu didi lulandelayo: ubulungu kwithala, ukujikeleziswa kweencwadi ngokwendidi zazo, ukujikeleziswa kwezixhobo zezinto ezivakalayo nezibonakalayo, iincwadi ezikhoyo zizonke kunye namathala eencwadi kawonkewonke anamanani aphezulu okujikelezisa. Amashumi amabini anesithathu eepesenti (23%) yabemi ngamalungu amathala eencwadi encwadi kwiNtshona Koloni. Okuqaphelekayo nokungumdlala kukuba iinkcukacha - manani zobulungu kumathala eencwadi kawonkewonke aziitshintshanga ukususela ngowama-2005.



Ubulungu kumathala kawonkewonke kwiminyaka (2005-2009)

Inani lamathala eencwadi kawonkewonke

Uluhlu olungezantsi lunika ucazululo lwamathala eencwadi

kawonkewonke, indawo zokugcina kunye neewheelie wagons ngokommandla.

Isishwankathelo samathala eencwadi kawonkewonke, indawo zokugcina neewheelie wagons

Imimandla	Amathala eencwadi kawonkewonke	Iindawo zokugcina	Iiwheelie Wagons	Zizonke
1 Beaufort West	9	0	3	12
2 Blaauwberg	8	0	0	8
3 Cape Town	34	0	0	34
4 False Bay	16	1	0	17
5 George	22	1	0	23
6 Hermanus	17	6	0	23
7 Mossel Bay	18	0	3	21
8 Oudtshoorn	11	1	2	14
9 Saldanha	27	2	4	33
10 Stellenbosch	14	6	4	24
11 Southern	20	3	0	23
12 Swellendam	20	1	2	23
13 Tygerberg	27	2	0	29
14 VanRhynsdorp	18	1	4	23
15 Worcester	15	3	5	23
ZIZONKE	276	27	27	330

Impahla zamathala eencwadi ezikhoyo zizonke

Iincwadi ezigciniweyo zizonke KweyoKwindla sisi-6 054 915 sezigidi kwaye kuquka iincwadi, impepha-ncwadi, umsebenzi wobugcisa, ezokudlala, iimephu kunye nezixhobo evakalayo nebonakalayo. Uqokelelo loLwalathiso oluseMbindini. Impahla egciniweyo ibonisa amathala eencwadi ommandla ayi-15, impahla ezikhoyo kwi-ofisi ePhezulu kunye nengqokelela yezalathiso ezisembindini. Ummandla waseTygerberg uhleli ungummandla onezona ncwadi zikhoyo ezininzi ukutsho ama-844 240.

Impahla iyonke ngokwemimandla

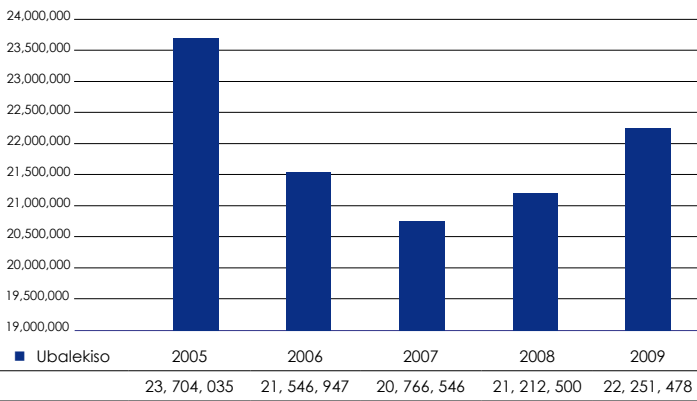
Imimandla	Impahla yethala iyonke
Tygerberg	844 240
False Bay	490 647
Southern	450 334
Saldanha	424 195
George	397 449
Swellendam	392 483
Stellenbosch	377 854
Ezinye (Iithala lolwazi/ uqokelelo lolwalathiso oluseMbindini /) Iithala lolwazi/	366 967
Worcester	346 093
Hermanus	339 289
Mossel Bay	332 052
Blaauwberg	315 802
Oudtshoorn	274 837
Vanrhynsdorp	267 161
Cape Town	229 280
Beaufort West	206 205



■ *Ujikeleziso lweencwadi namaphepha eencwadi ngonyakomnye (2005-2009)*

Kubekho ukwanda ekujikelezisweni kweencwadi ukususela ngonyaka wama-2008, kodwa ukususela ngoko ujikeleziso lweencwadi lukwinani elizinzileyo. Amabali esiBhulu ludidi olulolona lunenani eliphezulu kujikeleziso lweencwadi lulandelwe ngokusondeleyo ngamabali esiNgesi. Zombini ezisiXhosa ezabadala nezabantwana amanani ojikeleziso andile ukususela ngowama-2005.

Ngezantsi luhlu lokujikeleziswa kweencwadi ngonyaka ukususela ngowama-2003.



■ *Ukujikeleziswa kweencwadi ngonyakomnye ngokodidi (2003-2009)*

Unyaka	Afr	Eng	Xhosa	Nf	Ajf	Ejf	Xhosa	Jnf	Amaphepha-ucwadi
2003	8 249931	6 038058	41 027	3 102875	2 720161	3 077094	89 923	1 044381	706 407
2004	8 198993	5 983422	43 156	3 093709	2 720148	3 140659	92 303	1 065350	720 362
2005	7 919692	5 618323	34 820	2 817580	2 488426	2 994993	76 366	1 009139	744 696
2006	7 289677	5 148117	36 898	2 500537	2 162081	2 707915	89 989	900 745	711 988
2007	6 986384	4 952105	33855	2 387867	2 103031	2 649576	84 500	875 343	693 885
2008	7 098371	5 124108	31 809	2 384377	2 145379	2 712710	110 007	923 604	682 135
2009	7 298992	5 298386	42 050	2 475265	2 340989	2 962593	105 835	1 013410	713 958

■ *Inani elipheleleyo lokusetyenziswa kwencwadi ezingengawo amabali kumathala eencwadi kawonkewonke*

Umgangatho ophakathi wokusetyenziswa kwezo zingengawo amabali (ezabadala nabancinane ngokunjalo namaphepha-ncwadi) ngowama-2008 iye ku19%. Kwiminyaka edlulileyo abantetho isisiXhosa nabo bathetha isiNgesi ezidolophini babonakalise iqondo eliphezulu lokusebenzisa ezingezontsomi. Ngeli xesha lohlaziyo le meko ibisenjalo. Phantsi kwamathala eencwadi kawonkewonke akwinqanaba eliphezulu ali-15, ubuncinane ama-80% abonelela abahlali abantetho isisiXhosa basezidolophini nabo bantetho isisiNgesi. Ithala leeNcwadi likawonkewonke eMbindini weKapa, lihleli ilelona linepesenti ephhezulu yokusetyenziswa kwezingengawo amabali engu-48.8%.

2008	%	2009	%
Central	48,8	Langa	45,9
Haarlem	48,1	Masakhane	44,5
Brown's Farm	44,0	Brown's Farm	43,8
Masakhane	43,5	Central	42,8
Guguletu	42,0	Moses Mabhida	42,7
Nyanga	41,9	Nyanga	41,8
Langa	41,3	Kulani	39,4
Moses Mabhida	40,6	Guguletu	36,1
Khayelitsha	38,7	Elandsbaai	35,6
Wynberg	38,2	Weltevreden	34,8
Sea Point	35,0	Masiphumele	34,3
Dysselsdorp	34,8	Zwelihle	31,2
Weltevreden	34,4	Sea Point	30,7
Hout Bay	33,6	Nazeema Isaacs	30,6
De Rust	33,0	Mfuleni	30,1

Umgangatho ophakathi wokusetyenziswa kwezingengomabali (abadala nabancinane ngokunjalo namaphepha-ucwadi ngowama-2009, iye kwi 19%. Malunga nama 93% amathala eencwadi kawonkewonke akwishumi elinesihlanu eliphezulu abonelela abantetho isisiXhosa nabesingesi abahlala ezidolophini. Ithala leencwadi lakwalinga liphezulu kuluhlu ngeli xesha njengelinenani eliphezulu lokusetyenziswa kwezingezontsomi, ukutsho oko ama- 45,9% lilandelwe yiMasakhane Ithala leeNcwadi likaWonkewonke nethala iBrown's Farm.

■ *Ukujikeleziswa kwezixhobo zezinto ezivakalayo nezibonakalayo (2005-2009)*

Unyaka	Imiboniso yeevidiyo	Amacwecwe	Iidividi	Zizonke
2005	443 982	333 907	20 378	798 267
2006	347 007	319 592	139 407	806 006
2007	229 528	275 042	216 320	720 890
2008	184 068	242 771	233 876	660 715
2009	160 055	248 837	276 514	685 406

Amanani okujikeleziswa kweVidiyo kuhle ngamandla ukususela ngowama-2005 kwaye ukusetyenziswa kweevidiyo kuyapheliswa. Amanani okujikeleziswa kweeDVD, ngoko, anyukile kakhulu ukususela ngowama-2005.

■ *Ukusetyenziswa okupheleleyo kwezixhobo zezinto ezivakalayo nezibonakalayo kumathala eencwadi kawonkewonke*

IWynberg liThala leeNcwadi likaWonkewonke elinelona nani liphezulu lokujikeleziswa kwamaCwecwe, oko kukuthi, ama-30 458 kunyaka wama-2008 nama-32 658 kowama-2009. IThala leeNcwadi likawonkewonke iFish Hoek lithala eliphambili kuluhlu lwamathala eencwadi anojikeleziso lweevidiyo ezininzi ezili-17 047 ngowama-2008 ne-16 711 ngowama-2009. IThala



leeNcwadi likaWonkewonke laseBellville liphezulu kuluhlu lwawo onke amathala eencwadi aba nojikeleziso lweeDVD eNtshona- koloni olungama-27 634 ngowama-2008 nama-30929 ngowama-2009. IThala leeNcwadi likaWonkewonke laseBellville kanjalo linelona nani liphezulu lokujikeleziswa kweencwadi ezingama-829 413 ngowama-2008 nama 892 496 ngowama-2009.

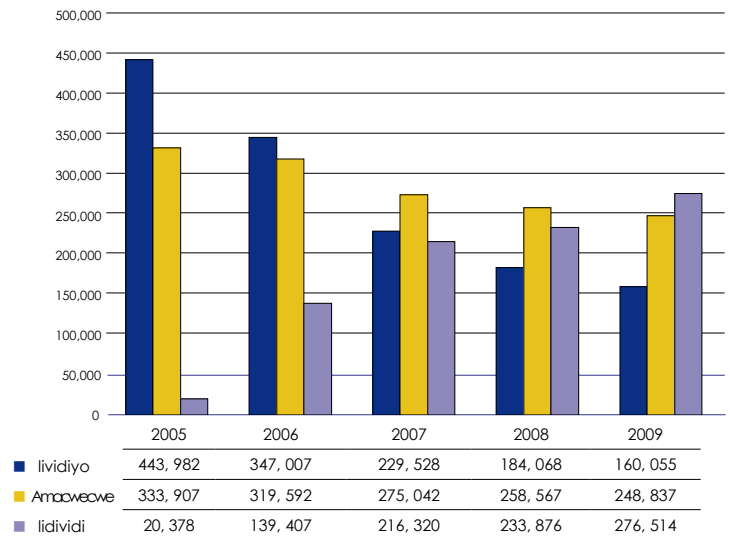
2008

IThala	Amacwecwe	IThala	Imiboniso yeevidiyo	IThala	Iidividi
Wynberg	30 458	Fish Hoek	17 047	Bellville	27 634
Bellville	28 051	Meadowridge	10 950	Fish Hoek	12 302
Central	15 477	Wynberg	7 889	Table View	12 075
Vishoek\Fish Hoek	10 901	Plumstead	5 987	Houtbaai/Bay	11 791
Somerset West	9 554	Claremont	5 684	Somerset West	9 679
Athlone	8 018	Rondebosch	5 249	Wellington	7 486
George	7 857	Bellville	4 016	George	7 433
Claremont	7 266	Hopefield	4 012	Tokai	6 791
Milnerton	5 912	Somerset West	3 779	Edgemead	5 033
Hermanus	5 337	Sea Point	3 726	Sir Lowry's Pas	5 002
Houtbaai/Bay	5 263	Table View	3 606	Kraaifontein	4 691
Mobiles (CT)	5 094	Pinelands	3 547	Hector Peterson	4 535
Pinelands	4 738	Milnerton	3 246	Paarl	4 289
Goodwood	4 658	Sedgefield	3 143	Southfield	4 138
Meadowridge	4 080	Tokai	2 934	Mamre	4 076

2009

IThala	Amacwecwe	IThala	Imiboniso yeevidiyo	IThala	Iidividi
Wynberg	32 658	Fish Hoek	16 711	Bellville	30 929
Central	27 299	Meadowridge	11 368	Fish Hoek	16 367
Bellville	26 077	Wynberg	6 839	Table View	14 792
Somerset West	11 328	Plumstead	6 294	Central	12 865
Athlone	10 487	Claremont	5 727	Hout Bay	9 789
Fish Hoek	10 211	Pinelands	5 481	Tokai	9 204
Claremont	8 099	Rondebosch	5 216	Brackenfell	8 854
George	6 915	Somerset West	3 978	Somerset West	8 128
Mitchell's Plain Town Centre	6 474	Table View	3 242	Wellington	7 269
Hermanus	4 937	Sea Point	3 234	Southfield	7 036
Pinelands	4 846	Hopefield	2 770	Milnerton	6 867
Milnerton	4 803	Central	2 659	George	6 451
Meadowridge	4 590	Athlone	2 596	Parow	5 956
Hout Bay	4 126	Mitchell's Plain Town Centre	2 563	Mamre	5 358
Goodwood	4 125	Paarl	2 415	Wellington Readers	4 550

Ukujikeleziswa kwezixhoba ezingomabonwa-beviwa (2005-2009)



Inani lokujikeleziswa kwevidiyo kwehlile ngamandla ukususela ngowama-2005 njengoko kunjalo kwinqanaba leamacwecwe. kanti, inani lokujikeleziswa kweDVD linyukile ukususela ngowama-2005.

Amathala eencwadi kawonkewonke anamanani aphezulu okujikelezisa (2008-2009)

IThala leeNcwadi likaWonkewonke lase Bellville lihleli lilelona linenani eliphezulu lokujikelezisa.

Inani 2008	C Amanani okujikelezisa	2009	Amanani okujikelezisa	
1	Bellville	889 114	Bellville	892 496
2	George	583 168	Brackenfell	626 375
3	Brackenfell	542 786	George	579 599
4	Somerset West	533 216	Somerset West	569 051
5	Fish Hoek	513 041	Fish Hoek	540 218
6	Durbanville	459 966	Durbanville	523 689
7	Goodwood	403 153	Table View	408 940
8	Milnerton	396 591	Milnerton	400 409
9	Paarl	385 992	Paarl	395 975
10	Table View	369 398	Goodwood	383 391
11	Parow	363 185	Parow	364 198
12	Strand	351 415	Strand	325 306
13	CJ Langenhoven	299 741	Central	322 960
14	Claremont	295 509	C.J. Langenhoven	303 746
15	Hermanus	266 506	Claremont	296 156



■ Ukujikelezisa ngokwelungu

Ngokwephondo ngokubanzi inani lokujikelezisa ngokwelungu ngowama-2008 yayizincwadi ezili-18. Ithala elinabona bafundi banenzondelelo yayiyindawo yokugcina yeNkonzo zabaDala ekummandla waseKapa eyakhupha iincwadi ezingama-229 kwilungu ngalinye. Eyesibini yayiliThala leeNcwadi likaWongkewonke iNduli elalikumgangatho ophakathi ngeencwadi ezingama-67 kwilungu ngalinye. Abafundi beThala leeNcwadi likaWongkewonke iBarrydale bayibanga indawo yesithathu ngeencwadi ezingama-65 kwilungu ngalinye laza lThala leeNcwadi likaWongkewonke iKlaarstroom laba kwindawo yesine ngeencwadi ezingama-60 kwilungu ngalinye. Abanye abahlali abanabafundi abarhalayo yayiyindawo yokugcina yeNkonzo yabaDala kummandla oseMazantsi.

2008 Ithala	Inani lilonke lamalungu	Inani lilonke lokujikeleziswa	I-Avareji yokujikelezisa ngomboleki ngamnye
1 Senior Service (CT)	177	40 522	229
2 Nduli	153	10 186	67
3 Barrydale	892	57 973	65
4 Klaarstroom	272	16 367	60
5 Senior Service (SU)	371	20 855	56
6 Bitterfontein	102	5 361	53
7 Nuwerus	498	25 448	51
8 Aurora	238	11 596	49
9 Ellen van Rensburg	2 485	116 130	47
10 Heidelberg	1 651	70 405	43
11 Vanrhynsdorp	729	31 021	43
12 Napier	488	20 617	42
13 Gansbaai	3 106	131 113	42
14 Laingsburg	1 187	49 921	42
15 Buisplaas	32	1 299	41

Ngowama-2009 umgangatho ophakathi wokujikelezisa iincwadi wephondo ngokubanzi yayili-18 kwilungu ngalinye. IThala leeNcwadi likaWongkewonke elalinabafundi abangabona banenzondelelo kwakhona yayiyindawo yokugcina yeNkonzo yabaDala apho kwakukhutshwe iincwadi ezili-192 kwilungu. Indawo yesiBini lThala leeNcwadi likaWongkewonke iKlaarstroom ngomgangatho ophakathi ngeencwadi ezili-181 kwilungu ngalinye. Abafundi beThala likaWongkewonke iKlawer ibange indawo yesithathu ngeencwadi ezili-152 kwilungu nendawo yokugcina kummandla weKapa ngelixa iThala eliJikelezayo laba kwindawo yesine ngeencwadi ezingama-75 kwilungu. Enye indawo enabanabafundi abanomdla wokufunda lThala leeNcwadi likaWongkewonke iNduli kunye neThala likaWongkewonke iKloofstraat.

2009 Ithala	Inani lilonke lamalungu	Inani lilonke lokujikelezisa	I-avareji yokujikelezisa ngomboleki
1 Senior Service (CT)	144	27 596	192

2 Klaarstroom	190	34 311	181
3 Klawer	869	132 228	152
4 Mobiles (CT)	2 069	156 064	75
5 Nduli	162	11 553	71
6 Kloofstraat	2 683	173 511	65
7 Doringbaai	187	12 029	64
8 Barrydale	905	55 338	61
9 Bitterfontein	102	6 118	60
10 Buisplaas	32	1 820	57
11 Nuwerus (SW)	591	30 707	52
12 Lutzville	678	33 315	49
13 Ellen van Rensburg	2 666	125 204	47
14 Heidelberg	1 889	84 944	45
15 Gansbaai	3 100	137 981	45

IiWheele Wagons

Abanye abahlali abambalwa emaphandleni kwiindawo ezingaphuhliswa baswele iincwadi, ukufunda nelungelo lokufumana ulwazi njengoko kubonelelwa luthungelwano lwamathala eencwadi akhoyo kawongkewonke. Umsebenzi weeWheele Wagons waqaliswa njengelinga ukuze ifikelele kubafundi abasemaphandleni bona ukuya kwabo kwiThala leeNcwadi likaWongkewonke kubandakanya ukuhamba umgama omde. IiWheele Wagons ezintsha ziyavulwa kwimimandla nangona ngenxa yeemeko inani elithile lezi Wheele Wagons lirhoxisiwe. Ngeli xesha zingama-27 iiWheele Wagons kwiinkonzo zamathala eencwadi.

IiSibonelelo-mali esinemiqathango

Injongo yesibonelelo-mali esinemiqathango kukukwenza bonke abemi baseMzantsi Afrika babe nakho ukufumana ulwazi oluza kuphucula imeko yabo yentlalo noqoqosho. Injongo yayo kukutshintsha iinkonzo ezisisiseko zamathala eencwadi asezidolophini nasemaphandleni, iindawo zoncendo neenkono (okokuqala kujoliswe kubahlali ababehlelekile ngaphambili) ngenkqubo ezilawulwa ngemali kumgangatho karhulumente wesizwe, owephondo nowendawo. Umthombo wemali ulungiselelwe ukunceda ekusombululeni imiphumela yomgaqo-siseko weshedyuli-5 yomgaqo-siseko nokuqinisekisa ukuba isetyenziselwa injongo ebilathelwe yona yokulungisa imisebenzi engekenziwa yokubonelela ngeenkono zamathala eencwadi. INkonzo yamathala eencwadi yePhondo leNtshona Koloni isayine uyilo lwesiVumelwano nabo bonke oomasipala abangama-28 yathumela imali koomasipala.

Ugqaliselo oluphambili lwesiBonelelo sobume bemeko kukugxininisa kule miba ilandelayo:



- ukuphucuka komthamo wabasebenzi kumathala eencwadi kawonkewonke
- ubonelelo lwemathiriyeli yamathala eencwadi
- ubonelelo ngolwazi nobuchwepheshe bolwazi nonxibelelwano (ICT)
- Ubonelelo ngeeWheelie Wagons kwindawo ezikude zasemaphandleni
- ukunyunyusa komgangatho wezakhiwo zamathala eencwadi

Uhlahlo-lwabiwo mali lwesibonelelo mali esinemiqathango

uhlahlo-lwabiwo mali lwesibonelelo mali esinemiqathango sinyuke ngokumandla ukususela ngowama-2007. Enye yeziphumo eziphambili zesibonelelo semali yemeko bume ibikukubonelela **i-Britannica Junior: ensiklopedie vir Suidelike Afrika** entsha enemiquleli eli-10. Inani leencwadi ezithengiweyo zeelwimi zemveli nalo lubalulekile.

Uhlahlo- lwabiwo mali lwesibonelelo mali esinemiqathango kwiminyaka- mali

2007 / 08	R16 740 000
2008 / 09	R 31 434 000
2009 / 10	R 41 073 000

Uhlahlo-lwabiwo mali (uHlahlo-lwabiwo mali ngezantsi lubonisa inkcitho njengoko injalo kunyaka-mali wama- 2009/10)

Ulwabiwo olupheleleyo lwesibonelelo mali esinemiqathango	R 41 073 000
Imali zizonke ezithunyelwe koomasipala (abasebenzi, inkxaso ubuchule bokufunda nokubhala)	R 31 452 000
ulawulo lwesibonelelo mali esinemiqathango (iindleko zokusebenza, abasebenzi, izinto neenkonzo)	R 1 807 000
liprojekthi ezilawulwa ngokumanyanisiweyo	R 7 814 000

Imisebenzi neeprojekthi zibonakalisa unyaka-mali wama2009/10

Amanani

INani leWheelie Wagons ezikhoyo (ukuya eku-pheleni kowama-2009)	9 455
Amanani okujikeleziswa kwee lWheelie Wagons	102 977
Inani lezichazimagama nezinye ezifana nazo	14 026 (ziquka neekopi eziyi 3 810 ze Britannica Junior: Ensiklopedie vir Suidelike Afrika)
Inani le-ensayiklopidiya zaBantwana zesiBhulu (izihloko, neekopi ezithengiweyo)	381 stelle (10 volumes) = 3 810 kopieë
Inani leencwadi ezithengiweyo	36 912
Inani leeprojekthi zokulondoloza	19
Inani labasebenzi abaqeshwe kumathala kawonkewonke	87
Inani leeprojekthi zobuchule bokufunda nokubhala	7

Inani leencwadi zobuchule bokubhala noku-funda ezithengiweyo	70
Inani lee lWheelie Wagons ezithengiweyo	5
Inani loomasipala abafumana iintlawulo ezinikelweyo	28
Inani leencwadi zeelwimi zesintu ezithengiweyo	13 325

(2009/10) Iprojekthi ze-ICT zibonakalisa unyaka-ncwadi wama 2009/10)

Inani lamathala eencwadi anezibonelelo ze-ICT	19
Inani lamathala eencwadi anelungelo le-intanethi	24



IQumrhu eliseMbindini

iQumrhu eliseMbindini linoxanduva lokukhetha nokufumana, ukudola, ukulungiselela ngobuchule nokusetyenziswa kwezixhobo zamathala eencwadi, indlela emisiweyo yekhompuyutha yethala leencwadi, ulawulo lwezemali neenkonzo zenkxaso ngokunjalo neenkonzo zongqiniso, uphando, upapasho nokuxhasa. IQumrhu eliseMbindini libandakanya amacandelo amathathu angala; iNkonzo Jikelele, iNkonzo zobuGcisa noKhetho nokuFumana.

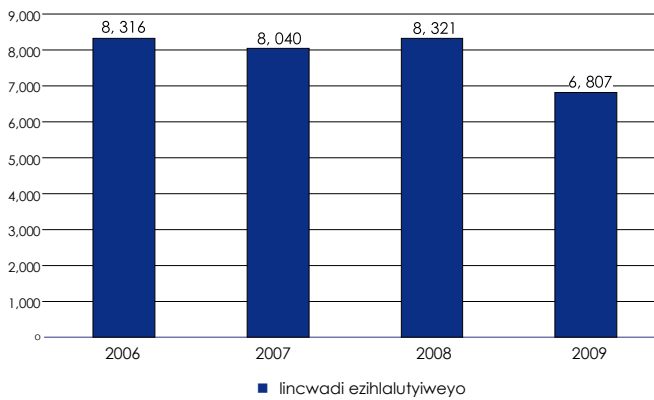
Ukhethe nokuFumana

Owona msebenzi uphambili weNkonzo yamathala eencwadi ePhondo leNtshona Koloni kukubonelela ngezixhobo zamathala eencwadi kulawo amanyweyo kumathala eencwadi kawonkewonke. Oku kwenziwa ngendlela emiselwe embindini yokukhetha, yokufumana, ukuphawula, nokusebenza ngezixhobo eyabelwa amathala eencwadi kawonkewonke kusetyenziswa uqhungelelwano lwamathala eencwadi emimandla. Kukhethe umsebenzi umiselwa embindini ngokwemimandla ephambili emibini, ukutsho oko, uhlaziyo lweencwadi nokhethe kunye nokufumana izixhobo zamathala eencwadi.



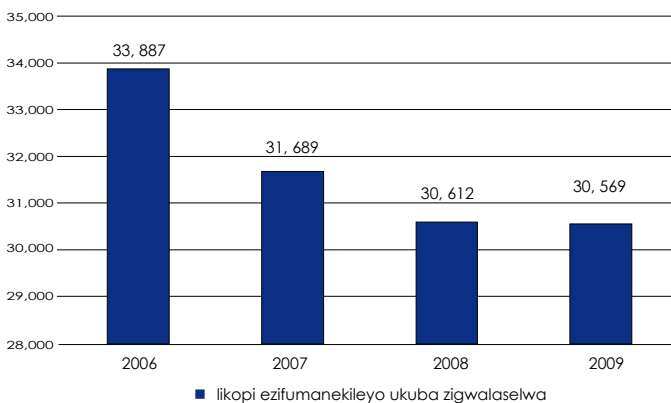
Nangona ukhetho lwencwadi lubandakanyiwe apha, uKhetho lukwa noxanduva lwezixhobo zezinto ezivakalayo nezibonakalayo, oko kukuthi, amacwecwe omculo, iidividi nezinye ezilolunye uhlobo.

liNcwadi ezihlalutyiweyo (2006-2009)



Ngenxa yokucuthwa kohlalo-lwabiwo mali kubekho ukwehla kwini leencwadi ezihlaziyezo zonyaka wama-2009. Nangona kunjalo, ukuba ubani ujongisisa amanani akukho mahluko ubonakalayo ukususela ngowama-2006.

likopi ezifumanekileyo ukuba zigwalaselwe (2006-2009)



Ukhetho lwencwadi

Iintlanganiso zokukhetha iincwadi bezibanjwa zonke iveki ngolweSine. Phambi koku, abakhethi beencwadi bahlalutya iikopi ezamkelweyo ezifunyenweyo kubapapashi nakubaboneleli ngeencwadi. Uhlaziyo luyafumaneka weencukacha zokhetho kuwo onke amathala eencwadi kawonkewonke ngelungelo le-PALS. OonoNcwadi ngokunjalo necandelo lethala leencwadi lesiXeko saseKapa bafumana ithuba lokujonga iikopi ezamkelweyo phambi kokuba intlanganiso yokukhetha ingene ukuze banike ezabo

iimbono namacebo malunga nobungakanani ekufuneka bu-odolelwe amathala eencwadi abo. Kweli thuba lo hlolo olukhoyo zingama-39 iintlanganiso zokukhetha ezibanjiweyo, ezibandakanya abantu abangama-20 bezixhobo zabantu abadala ne-19 yabeencwadi zabantwana.

Uku-odola nokuhlawula

Emva kweentlanganiso zokhetho imisebenzi ethile ebhalwayo kufuneka yenziwe ze kuqinisekisiswe ukuba ubungakanani neenkukhaca zoluhlu lweencwadi zichanekile. Izicelo ezisayiniweyo ezivela kwintlanganiso yokukhetha zithathwa zisiwe kwiCandelo loku-Odola apho kuthi kwenziwe ii-odolo kubathengisi.

Ngezantsi kuboniswa izixhobo zethala leencwadi ezifunyenweyo ngokonyaka-mali:

Izixhobo zamathala eencwadi ezifunyenweyo (2007-2009)

Info	2007	2008	2009
Izixhobo zethala leencwadi ezifunyenweyo	340 795	325 306	325 405

Ngezantsi lucazululo lweenkukacha -manani zoKhetho nokuFumana:

Ukhetho lowama-2009/10.


	Ubuninzi
Inani leekopi ezamkelweyo ezifunyenweyo	30 569
Inani leentlanganiso zokhetho lwezabadala ezibanjiweyo	20
Inani leentlanganiso zokhetho lwezabantwana ezibanjiweyo	19
Inani lezihloko zeencwadi ezihloliweyo	6 807
Inani lezihloko zeencwadi ezithengiweyo	6 397
Izihloko zamaCwecwe athengiweyo	133
Izihloko zeeidividi ezihloliweyo nezithengiweyo	196
Inani lezinto ezifunyenweyo	289 009
Uhlalo-lwabiwo mali lwezixhobo zethala leencwadi (kuquka isiBonelelo semali yemeko bume)	R31 338 295

liNkonzo zobuGcisa

IiNkonzo zobuGcisa ziquka iKhompyutha, ukuphawula neCandelo lolungiselelo

Icandelo lekhompyutha

Icandelo lekhompyutha linxanduva lokunika inkxaso yobugcisa yePALS ngokwa- kwi-intanethi, indlela emisiweyo yabasebenzi beNkonzo yeThala leencwadi ngokunjalo i-PALS kumathala asemaphandleni.



PALS

Indlela ekhoyo emiselweyo esetyenziselwa ukulawula ulwazi lwethala leencwadi yi-PALS, nethe yabonelela iNkonzo yeThala leeNcwadi ukususela ngowe-1991. Iza kutshintshwa kusetyenziswe indlela emiselweyo ephucukileyo, eyi-SLIMS (SITA Library information Management System), eqhutywa yiBrocade ukususela ngo-2011

■ ICandelo lokuHlela

Oyena msebenzi weCandelo lokuHlela kukwenza uphawu nge-intanethi lufumaneka kwiPALS. Kule meko ibizwa ngokuba 'yi-enjini yeNkonzo yeThala leeNcwadi'. Kuyafuneka ukuba abasebenzi balayishe ulwazi ngokuchanekileyo kangangoko banakho ukuqinisekisa ukuphumelela kokufunyanwa kolwazi ngabasebenzisi bethala leencwadi. Ukuhlelwa kokuqala kweencwadi zamabali kuyenziwa kuba kuyakhawuleza ukufakwa kwamabali kwiPALS ukukhuphela kwi-WorldCat. ukukhuphela izihloko ezingezontsomi ku-WorldCat kuquka ukuhlela ngokukhuphela. Ucazululo lwezihloko ezihleliweyo njengakwigrafu engezantsi lubonisa iinkcukacha manani zonyaka.

Ucazululo lwezihloko ezihleliweyo (2005-2009)

Info	2005	2006	2007	2008	2009
Iincwadi	5 988	5 792	4 554	4 962	7 519
Amacwawe	325	344	223	226	152
ICD-Rom	1	5	3	1	20
Iincwadi ezi-manyelwayo	23	2	54	42	13
Iikhaseethi	4	9	0	2	0
Imiboniso yee-vidiyo	532	498	246	103	0
Ii-DVD	440	356	276	94	224
ImiZobo	8	0	0	0	0
IMidlalo	0	0	0	0	0
Zizonke	7 321	7 006	5 356	5 430	7 928

■ ICandelo loLungiselelo

Eyona njongo iphambili yeCandelo loLungiselelo kukwamkela, ukwenza ngendlela ethile, nokuthumela izixhobo zamathala eencwadi ezintsha. Imisebenzi iqala ekubhaleni irisithi yezixhobo ezintsha zethala leencwadi ukuya ekugqibeleni ekuthumeleni impahla yeveki kumathala eencwadi emimandla elishumi elinesihlanu kwiNtshona Koloni. Ukwamkela nokulungisa iincwadi kuquka nezo bezi-odolwe ngesiBonelelo semali yobume bemeko.

Ngezantsi kubonakaliswa inani lezixhobo zethala leencwadi ezisetyenzwe ngendlela ethile ngokonyaka-mali.

Izixhobo zeThala leeNcwadi ezisetyenzwe ngendlela ethile (2007-2009)

Info	2007	2008	2009
Izixhobo zeThala leeNcwadi ezisetyenzwe ngendlela ethile	304 366	372 125	289 009

liNkonzo Jikelele

Eyona ntsingiselo iphambili nenjongo yeeNkonzo Jikelele kukunika inkxaso kumacandelo angaphakathi, abasebenzi, amathala eencwadi emimandla kunye namathala eencwadi kawonkewonke. IiNkonzo Jikelele zibandakanya amacandelo amane, ukutsho oko, inkxaso jikelele, isingqinisiso esiseMbindini (SN), uPapasho neNkxaso noPhando.

■ ICandelo LeNkxaso Jikelele

ICandelo leNkxaso Jikelele linoxanduva kubasebenzi nemicimbi eyayamene nabasebenzi kwiCandelo lamathala eencwadi ePhondo leNtshona Koloni kwaye lisebenza njengomlungelani phakathi kweNkonzo yeThala leeNcwadi kunye neSebe leMicimbi yeNkcubeko neMidlalo.

Inani labasebenzi kwiThala leeNcwadi lePhondo leNtshona Koloni:

I-Ofisi ePhezulu	128
IMimandla engaphandle	38
IsiBonelelo semali yeMeko yobume	11
Bebonke	166

■ ICandelo loKwalathisa eliseMbindini

Owona msebenzi uphambili weli candelo kukubonelela ngolwazi kumathala eencwadi kawonkewonke kunye nabaxhasi beNtshona Koloni. Oku kubandakanya ukulawula ulwazi kunye nokufuna izicelo kwizinto ezikhoyo kweli candelo, kwakunye nakwamanye amaziko ngokusebenzisa indlela emiselweyo eyi-SABINET. Omnye umsebenzi ophambili kukuphatha imibuzo esele ingqinisisiwe, ikakhulu eyeprojekthi zesikolo, ngokunjalo nokubonelela ngezixhobo zokufunda kuquka izixhobo zezinto ezivakalayo nezibonwayo njengevidiyo, ifilimu, iidividi kunye namaCwecwe nezifundo zolwimi. Ipolisi yokwakha impahla yeli candelo isekelezelwe kubonelelo lwezinto zokusebenza eziqulathe ulwazi olulodwa, ukuze lusetyenziselwe izicelo zezifundo.

Iinkcukacha manani apha ngezantsi zibonakalisa amanani ezicelo ezisetyenziweyo ngonyaka kwimimandla yobonelelo ngolwazi. Inani lobonelelo ngolwazi lwehlile. Nangona kunjalo, izicelo zophando kwi-intanethi zandile.



linkcukacha- manani: uLwalathiso lwaseMbindini (2005-2009)

Umsebenzi	2005	2006	2007	2008	2009
ukujikeleziswa	7 464	7 184	6 037	5 973	6 570
ULwalathiso olukhoyo	1 037	943	1 074	963	755
I-intanethi	1 084	932	1 088	893	1 423
Sabinef: ukubolekisa	500	440	279	260	405
Sabinef: ukuboleka	140	120	156	143	105
Izicelo sesiHloko esifunyenweyo/ esisetyenziweyo	2 870	2 567	2 403	2 148	2 068
Izicelo zeziFundo ezifumanekileyo/ ezisetyenziweyo	514	390	306	356	321
Izicelo zezinto ezivakalayo nezibonakalayo	317	370	291	249	205

■ **UPapasho neNkuthazo**

Eyona ntsingiselo nenjongo ephambili yoPapasho neNkuthazo kukukhuthaza ukusetyenziswa kwethala leencwadi nokukhuthaza inkcubeko yokufunda ngokubonelela ngezixhobo zokukhuthaza kumathala eencwadi kawonkewonke kunye neenkqubo zamathala eencwadi zeveki. Uhlalo-lwabiwo mali loPapasho neNkuthazo yonyakamali wama-2009/10 = R817 000.

Inani leprojekthi zokukhuthaza 10 (izongezelelo ze-**Cape Librarian**, uHloko loNyaka, iVeki yeThala leeNcwadi, umBoniso weencwadi waseKapa, ubuninzi bepowusta, isicwangcisi sonyaka):

I-Cape Librarian

Zintlanu i-**Cape librarian** ezivelisiweyo zabelwa amathala eencwadi kawonkewonke. Umxholo we-**Cape Librarian** 2009 wawusithi Mathala eeNcwadi vulani ifestile kulwazi. Imixholwana yayiquka iFashoni/ubume bemeko yendawo/ iMidlalo neTekhnoloji.

Idilesi ye-imeyile ithi: <capelib@pgwc.gov.za>.

Inani leekopi ze**Cape Librarian**: zi-5 (kweyoMsintsi/ kweyeDwarha/kweyeNkanga/kweyoMnga 2009 zidityaniswa kwenye)

Uhlolo loNyaka


Akukho luhlolo luvélisiweyo

Iveki yamathala eencwadi

Uluvo malunga neVeki yeSizwe yamathala eencwadi lwavakaliswa okokuqala kwiNkomfa yoNyaka yoMbuthe wamathala eencwadi oMzantsi Afrika eKimberley ngexesha leminyaka ye-1960. Akukho nto yathi yenzeka kwada kwangunyaka we-1985 xa iMini yamathala eencwadi kaWonkewonke, iqhutywa liQela lamathala eencwadi kaWonkewonke leziko lamathala eencwadi noLwazi neNzululwazi yoMzantsi Afrika (SAILIS yabhiyozelwa okokuqala.) Injongo yale projekthi yayikukuzisa iinkonzo ezininzi zolwazi ezibonelelwa ngamathala eencwadi kwingqalelo yabahlali. Ngowe-1988 i-SAILIS yabhengeza ukuba ukususela kulo nyaka ukuya phambili iveki yesithathu kaCanzibe minyaka le iya kubhiyozelwa njengeVeki yamathala eencwadi kumathala kawonkewonke kuMzantsi Afrika uphela. Nangona kunjalo, iLIASA (UMbuthe wamathala eencwadi noLwazi woMzantsi Afrika) yaqalisa inkqubo yothetha-thethwano ukuze kutshintshwe umhla weVeki yamathala eencwadi ube kwiVeki yesithathu kweyoKwindla minyaka yonke. INkonzo yamathala eencwadi yePhondo leNtshona Koloni yalixhasa eli cebo, isiphumo soko saba kukuba iVeki yamathala eencwadi ibhiyozelwe ngeyoKwindla minyaka yonke.

Umxholo weVeki yamathala eencwadi ngowama-2009/10 wawusithi: Funda umdlalo: zuza kwithala lakho. Ukundululwa kweVeki yamathala eencwadi kwabanjelwa kwisiKolo sokuGqwesa seMidlalo saseNtshona Koloni, eKuilsriver kwazinyaswa nguMnu Sakkie Jenner (MEC), uMlawuli oyiNtloko uHannetjie Du Preez, abaphathi abakhulu beNkonzo yamathala eencwadi ePhondo, oononcwadi, amalungu, abaphathi beNkonzo besiXeko seKapa nabanye abathunywa abaphuma kwimimandla ye-LIS. Abemi boMzantsi Afrika babethabathekile ngumkhuhlane wesoka. INkonzo yamathala eencwadi yePhondo yagqiba ekubeni ilisebenzise ngokufezekileyo ithuba nomxholo weVeki yamathala eencwadi wagqalisela kwisiganeko seNdebe yeHlabathi yeFIFA yonyaka wama-2010.

INkonzo yamathala eencwadi yePhondo yasasaza (isebenzisa amathala eencwadi akwimimandla) ezi zinto zokuxhasa zilandelayo: izalathiso ezifakwa encwadini, amaphepha ekupeyintwa kuwo, izingxobo zeplastiki ezisetyenzisiweyo, iibhaluni neepowusta.



- Inani lepowusta zeVeki yamathala eencwadi: 2
- (Iipowusta zabadala nezabaNtswana zazibhalwe ngeelwimi ezintathu zeNtshona Koloni)
- Inani lezinto zokuxhasa iVeki yamathala eencwadi: 5
- Inani leengxowa zamathala eencwadi esezisebenzile: 134 000

Umboniso weeNcwadi waseKapa

INkonzo yamathala eencwadi yePhondo kunye neNkonzo yamathala eencwadi yesiXeko saseKapa zamanyana ukususela ekusungulweni koMboniso weeNcwadi waseKapa. Injongo yokuthabatha inxaxheba kuMboniso weNcwadi kukuxhasa iinkonzo zolwazi nezinto ezisetyenziswayo ngamathala eencwadi kawonkewonke eNtshona-Koloni nokuthengisa iNkonzo yeThala leeNcwadi lePhondo kunye namathala eencwadi esiXeko saseKapa. Ngaphezulu, ubukho beNkonzo yamathala eencwadi kuMboniso weeNcwadi kujonge ekukhuthazeni uwonkewonke ukuba asebenzise zonke iinkonzo zolwazi ezifelefele ezinikezelwa ngamathala eencwadi kawonkewonke, ezinjengencwadi, ii-DVD, amaCwecwe, amaphepha-ndaba neemagazini. Abantu ebekujoliswe kubo kunyaka wohlolo ibilulutsha (abatsha nabasakhulayo) abangawahambeliyo amathala eencwadi. Umxholo womboniso yayingu 'mboniso wefestile' oqaqambisa 'seyile' yemveliso enikezelwa ngamathala eencwadi kawonkewonke zonke zifumaneka simahla. Eyokugqibela imveliso yayingumboniso ombetshe- mbetshe wamaqabaza entetho ojoliswe kulutsha unezilogeni zezibhengezo, ezinjenge LOL kwithala lakho kunye noMXIT kwithala lakho leencwadi zaziynxalenye yomboniso.

IiPowusta

OnoNcwadi bazibona iipowusta zizixhobo eziyimfuneko kwimiboniso nasekuxhaseni amathala eencwadi. Imiboniso kanjalo yenza imbonakalo ebalulekileyo kumsebenzi wethala leencwadi kwaye eli candelo lizama ukuba oononcwadi babenakho ukuphumelela kule njongo ngokuyila ngokwasengqondweni. Iminikelo malunga nale miboniso neepowusta inikezelwa minyaka yonke ngoononcwadi.

- Inani leepowusta ezivelisiweyo: 2
- Inani leepowusta ezinikezelwe kumathala kawonkewonke: 2 400

Izihloko zeepowusta ibizezi ISoka kunye nepowusta yeDewey ingesiNgesi.

Isicwangciso sonyaka

Isicwangciso sonyaka saveliswa sinomxholo othi: INdebe

yeSoka yeHlabathi yowama-2010 yayasazwa kuwo onke amathala eencwadi kawonkewonke kwiNtshona Koloni ngokunjalo nabaxhamli kummandla weLIS.

■ *Icandelo loPhando*

ICandelo loPhando alikasebenzi ngokwangoku.

Iwebhusayithi ye-intanethi

Eli Candelo likwa nalo noxanduva lwewebhusayithi yeNkonzo yeThala leeNcwadi: www.capegateway.gov.za/library

Le webhusayithi ibonelela ngemisebenzi ngokubanzi yeNkonzo yamathala eencwadi ngokunjalo *namalungu* kwimagazini i-**Cape Librarian**, uHlolo loNyaka, uluhlu lweedilesi zawo onke amathala eencwadi kawonkewonke angamalungu kunye ne-PALS eyiyindlela emisiweyo ye-intanethi yamathala eencwadi.

IsiShwankathelo senkcukacha-manani

Abemi beNtshona-Koloni: 5 278 585

(Imvelaphi: *linkcukacha-manani eMzantsi Afrika*, 2007)

Amalungu eThala leeNcwadi

Abadala 851 885
Abantwana 371 969

Bebonke 1 223 854

Amathala eencwadi kawonkewonke 276
Iindawo zokugcina 27
IiWheelie Wagons 30

Zizonke 330

Iimpahla ezikhoyo zethala leencwadi 6 054 915
zizonke

Ujikeleziso lweencwadi 22 251 478

Sirkulasie van Oudiovisuele Materiaal 2008

Circulation of Audiovisual Material 2008

STREKE / REGIONS	KLANKOPNAMES SOUND RECORDINGS	AUDIO BOEKE AUDIO BOOKS	LASERSKYWE COMPACT DISCS	KASSETTE CASSETTES	VIDEO'S VIDEOS	DIGITALE VIDEO SKYF DIGITAL VIDEO DISC
1. BOLAND						
1. Hermanus	8 935	42	8 886	7	5 330	3753
2. Saldanha	8 415	0	7 994	421	9 005	3096
3. Stellenbosch	10 593	406	9 862	325	10 451	22 732
4. Ynnhynsdorp	1 908	1	1 860	47	3 312	792
5. Worcester	2 826	0	2 760	66	3 418	2815
TOTAAL / TOTAL	32 677	449	31 362	866	31 516	33 188
2. OUTENIQUA						
1. Beaufort-Wes / West	5 027	369	4 575	83	5 407	4 144
2. George	11 673	96	11 443	134	09 437	10 412
3. Mosselbaai / Bay	4 564	116	4 259	189	3 635	2421
4. Oudtshoorn	3 363	31	3 329	3	1 014	1896
5. Swellendam	3 193	21	3 018	154	4 801	4 689
TOTAAL / TOTAL	27 820	633	26 624	563	24 294	23 562
3. METROPOOL / METROPOLE						
1. Blaauwberg	12 930	741	11 847	342	10 572	24 208
2. Kaapstad Stad	43 855	712	42 291	0 852	29 012	49 17
3. Suid / South	68 940	4 164	62 698	2 078	56 861	46 899
4. Tygerberg	50 059	1 590	47 802	0 667	17 265	61 270
5. Valsbaai / False Bay	22 286	1707	20 147	432	14 548	39 832
TOTAAL / TOTAL	198 070	8 914	184 785	4 371	128 258	177 126
GROOTOTAAL GRAND TOTAL	258 567	9 996	242 771	5 800	184 068	233 876



Boek sirkulasie 2008 Book Circulation 2008

STREKE / REGIONS	SENTRA CENTRES	LEDELTAL 2008 MEMBERSHIP		VOLWASSENES / ADULTS			KINDERS / CHILDREN			Totaal Total	Tydskrifte Periodicals	Gemiddelde sirkulasie per lid Average circulation per borrower		
		Volwasseenes Adults	Kinders Children	Afrikaans	Engels English	Xhosa	Afrikaans	Engels English	Xhosa				Vak-literatuur Non-fiction	
1. BOLLAND	23	1 045 800	14 842	448 902	246 507	4 904	92 702	133 750	59 106	6 182	36 452	39 653	1 068 158	25
1. Hermanus	22	981 797	20 577	496 259	125 211	1086	65 011	170 822	67 050	1 782	50 798	32 255	1 010 274	20
2. Saldanha	26	1 267 761	25 649	563 149	207 991	3 058	133 424	182 974	115 055	6 404	59 519	23 418	1 294 992	16
3. Stellenbosch	34	786 049	22 308	492 294	63 581	14	34 082	148 292	36 790	65	21 932	18 486	815 536	23
4. Vanrhynsdorp	21	881 259	14 104	440 801	86 069	2 753	44 215	165 307	46 553	3 871	28 371	17 482	835 422	18
TOTAAL / TOTAL	126	4 962 666	87 886	2 441 405	729 359	11 815	369 434	801 145	324 554	18 304	197 072	131 294	5 024 382	20
2. OUTENIQUA														
1. Beaufort-Wes / West	11	401 339	7 034	192 406	39 143	311	28 308	96 050	26 600	12 117	21 048	12 353	417 436	23
2. George	21	1 161 969	25 998	434 802	298 529	5 173	140 936	124 348	103 720	14 110	43 120	34 647	1 199 385	14
3. Mosselbaai / Bay	21	884 458	11 439	473 953	164 541	182	65 875	112 987	40 342	498	23 967	36 242	918 587	21
4. Oudtshoorn	14	544 481	8 260	272 243	74 464	139	41 561	85 165	25 992	611	14 414	19 002	533 591	17
5. Swellendam	26	858 576	9 863	396 847	118 425	493	64 163	167 712	42 123	885	25 250	26 678	842 576	26
TOTAAL / TOTAL	93	3 850 823	62 594	1 770 251	695 102	6 298	340 843	586 262	238 777	17 321	127 799	128 922	3 911 575	19
3. METROPOOL / METROPOLE														
1. Bloeuwberg	8	1 046 330	12 302	235 232	389 961	418	177 187	73 591	225 087	5 333	73 520	40 118	1 220 447	24
2. Kaapstad Stad	36	2 460 062	42 790	281 584	976 854	3 465	395 430	75 075	582 824	33 845	113 358	131 441	2 593 876	15
3. Suid / South	23	2 391 624	41 200	215 266	853 752	4 311	401 930	64 916	545 168	10 136	128 047	104 252	2 327 778	16
4. Tygerberg	30	3 604 332	79 727	1 152 841	876 322	3 764	440 891	306 417	504 014	18 869	154 700	89 951	3 547 769	16
5. Valsbaai / False Bay	17	2 451 799	35 147	1 001 792	602 758	1 738	258 662	237 973	292 286	6 199	129 108	56 157	2 586 673	24
TOTAAL / TOTAL	114	11 954 147	211 166	2 886 715	3 699 647	13 696	1 674 100	757 972	2 149 379	74 382	598 733	421 919	12 276 543	17
GROOTTOTAAL GRAND TOTAL	333	20 767 636	361 646	7 098 371	5 124 108	31 809	2 384 377	2 145 379	2 712 710	110 007	923 604	682 135	21 212 500	18

1. Beaufort-Wes / Beaufort West

	BOEKSIKULASIE 2008 BOOK CIRCULATION										AUDIOVISUEEL 2008 AUDIOVISUAL						
	VOLWASSENES / ADULTS					KINDERS / CHILDREN					Gemiddelde situlasie per lid Average circula- tion per borrower	Klank- opnames Sound record- ings	Digitale video's- we Digital video discs				
	Atfrikaans	Engels English	Xhosa	Vak- literatuur Non- fiction	Atfrikaans	Engels English	Xhosa	Vak- literatuur Non- fiction	Tyd- skrifte Period icals	TOTAAL TOTAL							
Totale boek- sirkulasie 2007 Total book cir- culation																	
MUNISIPALITEIT EN BIBLIOTEKE MUNICIPALITY AND LIBRARIES																	
Beaufort-Wes / West:																	
Beaufort-Wes / West	2 484	1 037	3 521	58 438	13 196	110	9 025	14 974	5 731	409	2 755	1 899	106 537	30	725	1 484	866
Menweville	355	315	670	5 334	763	0	206	3 589	151	0	656	535	11 234	17	137	47	88
Mimosa	2 654	2 533	5 187	42 092	6 064	114	4 201	21 422	8 107	622	3 113	1 913	87 648	17	1 013	1 762	682
Nelspoort	256	141	397	2 444	32	0	50	1 367	183	0	115	231	4 422	11	23	15	1
Laingsburg:																	
Klein Swartberg	1 660	71	1 90	1 583	106	0	65	419	67	0	105	0	2 345	12	38	25	0
Laingsburg	46 523	787	400	22 984	3 245	0	3 634	11 834	2 324	0	2 948	2 327	49 296	42	169	232	224
Prins / Prince Albert:																	
Klaarstroom	8 322	168	272	2899	44	0	152	12 708	87	0	213	117	16 220	60	147	0	0
Leeu-Gamka	19 376	583	414	11 222	203	10	667	11 050	778	3	692	713	25 338	25	345	292	93
Prins / Prince Albert	73 210	1 674	996	26 615	9 322	0	8 467	11 480	6 509	0	6 787	4 173	73 353	27	2 354	1 399	2 120
Sentraal Karoo:																	
Murraysburg	36 295	2 107	892	17 274	6 162	76	1 678	5 201	2 532	183	3 649	445	37 200	12	68	102	67
TOTAAL / TOTAL	10	398 264	11 123	190 885	39 137	310	28 145	94 044	26 469	1 217	21 033	12 353	413 593	23	5 019	5 358	4 141
DEPOIS	1	3 075	207	1 521	6	1	163	2 006	131	0	15	0	3 843	19	8	49	3
GROOTTOTAAL GRAND TOTAL	11	401 339	18 297	192 406	39 143	311	28 308	96 050	26 600	1 217	21 048	12 353	417 436	23	5 027	5 407	4 144



2. Blaauwberg

MUNISIPALITEIT EN BIBLIOTHEKE MUNICIPALITY AND LIBRARIES	LEDETAL 2008 MEMBERSHIP		BOEKSIRKULASIE 2008 BOOK CIRCULATION										AUDIOVISUEEL 2008 AUDIOVISUAL					
	Totale boek- sirkulasie Total book cir- culation	Vol- wasse- nes Adults	Kinders Children	Totaal Total	VOLWASSENES / ADULTS					KINDERS / CHILDREN					Klank- opnames Sound record- ings	Digitale video- diske Digital video discs		
					Afrikaans	Engels English	Xhosa	Vak- literatuur Non- fiction	Afrikaans	Engels English	Xhosa	Vak- literatuur Non- fiction	Tyd- skrifte Periodicals	TOTAAL TOTAL			Gemid- dele sirkulasie per lid Average circula- tion per borrower	
Kaapstad / Cape Town																		
Blaauwberg:																		
Avondale	71 818	2 524	1 553	4 077	32 410	9 982	7	4 869	6 952	9 125	29	1 497	1 668	66 539	16	163	479	1 434
Bloubergstrand	67 803	952	240	1 192	4 025	14 398	61	4 380	2 160	7 650	6	1 953	1 638	36 271	30	692	221	301
Brooklyn	66 843	2 910	776	3 686	11 549	28 613	0	9 629	1 227	7 034	5	2 155	2 220	62 432	17	641	828	1 412
Koeberg	113 571	2 928	758	3 686	27 590	36 910	0	11 791	9 313	13 992	2	8 370	2 549	110 517	30	696	879	525
Mamre	65 503	2 057	880	2 937	29 779	5 269	0	5 075	11 444	7 206	9	2 713	2 568	64 063	22	784	822	4 076
Millerton	439 403	10 381	2 283	12 664	23 519	139 804	258	68 212	8 451	88 728	4 328	35 692	14 746	383 738	30	5 912	3 246	3 695
Tableview	72 691	10 029	2 083	12 112	32 004	140 443	92	61 722	10 805	75 280	946	17 919	12 002	351 213	29	2 504	3 406	12 075
Westleur	148 698	5 785	3 729	9 514	74 356	14 542	0	11 509	23 239	16 072	8	3 221	2 727	145 674	15	1 538	491	690
TOTAAL / TOTAL	8 1 046 330	37 566	12 302	49 868	235 232	389 961	418	177 187	73 591	225 087	5333	73 520	40 118	1 220 447	24	12 930	10 572	24 208
DEPOTS	0	0	0	0	0	0	0	0	0	0	0	0	0	0	0	0	0	0
GROOTTOTAAL GRAND TOTAL	8 1 046 330	37 566	12 302	49 868	235 232	389 961	418	177 187	73 591	225 087	5333	73 520	40 118	1 220 447	24	12 930	10 572	24 208

3. George

MUNISIPALITEIT EN BIBLIOTEKE MUNICIPALITY AND LIBRARIES	BOEKSIRKULASIE 2008 BOOK CIRCULATION										AUDIOVISUEEL 2008 AUDIOVISUAL							
	LEDELTAL 2008 MEMBERSHIP					VOLWASSENES / ADULTS					KINDERS / CHILDREN							
	Totale boek- sirkulasie 2007 Total book cir- culation	Vol- wasse- nes Adults	Kinders Children	Totaal Total	Afrikaans English	Xhosa	Vak- literatuur Non- fiction	Afrikaans English	Xhosa	Vak- literatuur Non- fiction	Tyd- skrifte Periodi- cals	Gemid- deide sirkulasie per lid Average circula- tion per borrower	Klank- opnames Sound re- cordings	Video's Videos	Digitale video- skywe Digital video discs			
George:																		
Blanco	27 450	645	456	1 101	15 759	1 032	0	851	6 735	1 717	0	808	347	27 249	25	1	0	0
Convville	42 906	1 426	2 406	3 832	29 033	1 860	6	1 764	12 616	3 367	72	1 275	310	50 303	13	144	3	0
George	550 432	20 376	4 150	24 526	206 000	148 338	38	80 140	39 885	46 940	68	21 634	22 354	565 397	23	7 857	2 481	7 433
Pacallsdorp	35 571	934	1 391	2 325	25 376	1 265	2	1 629	11 659	2 753	0	774	795	44 253	19	0	16	0
Thembalethu	9 797	621	1 125	1 746	1 193	629	496	851	567	1 698	3 533	592	390	9 949	6	66	122	0
Touwsranten	8 250	505	439	944	3 157	181	0	78	2 425	272	0	106	0	6 219	7	0	0	0
Knysna:																		
Hornlee	30 581	2 765	2 046	4 811	20 019	1 915	2	2 002	6 408	2 715	47	1 462	578	35 148	7	127	109	3
Karara	4 797	162	132	294	5 638	124	0	404	3 837	276	0	599	567	11 445	39	0	00	0
Khayalethu	14 626	330	1040	1370	3 807	1 069	1 862	1 229	2 823	1 679	2 491	1 232	490	16 682	12	0	0	0
Knysna	175 842	11 691	4 508	16 199	45 870	56 761	82	25 560	7 256	21 864	132	9 198	3 246	169 969	10	2 205	820	2 641
Leisure Isle	14 611	676	57	733	370	10 585	0	2 585	154	537	0	69	1233	15 533	21	3	642	0
Masifunde	18 625	1 368	868	2 236	4 594	1 788	1 413	1 632	3 559	2 976	4 077	975	157	21 171	9	21	489	4
Rheennadal	23 386	458	553	1 011	7 353	666	24	588	6 274	637	58	265	534	16 399	16	0	546	0
Sedgfield	69 359	4 549	1 119	5 668	18 551	30 883	181	8 342	4 703	5 020	508	1 422	2 161	71 771	13	827	3 143	16
Bitou:																		
Kranshoek	15 247	393	498	891	11 686	984	8	1 279	5 955	1 271	17	704	0	21 904	25	105	96	0
Kwanokuthula	12 500	1 782	1 189	2 971	1 285	797	853	962	1 145	1 631	2 973	647	185	10 478	4	17	55	0
New Horizons	24 120	1 295	1 493	2 788	12 102	1 315	0	811	4 314	981	48	404	369	20 344	7	133	173	0
Plettenbergbaai / Bay	73 636	8 509	2 428	10 937	18 469	36 235	182	9 860	2 478	6 832	86	779	931	75 852	7	167	742	315
Witteadiff	6 025	50	100	150	2 936	664	0	125	1 555	554	0	175	0	6 009	40	0	0	0
TOTAAL / TOTAL	19 115 761	58 535	25 998	84 533	433 198	297 091	5 149	140 692	124 348	103 720	14 110	43 120	34 647	1 196 075	14	11 673	9 437	10 412
DEPOS	2 4208	209	0	209	1 604	1 438	24	244	0	0	0	0	0	3 310	16	0	0	0
GROOTTOTAAL GRAND TOTAL	21 116 169	58 744	25 998	84 742	434 802	298 529	5 173	140 936	124 348	103 720	14 110	43 120	34 647	1 199 385	14	11 673	9 437	10 412

4. Hermanus

MUNISIPALITEIT EN BIBLIOTHEKE MUNICIPALITY AND LIBRARIES	LEDELTAL 2008 MEMBERSHIP		VOLWASSENES / ADULTS						KINDERS / CHILDREN				AUDIOVISUEEL 2008 AUDIOVISUAL				
	Total book circulation 2007	Vol- wasenes Adults	Kinders Children	Total Total	Afrikaans English	Xhosa English	Vak- litteratuur Non- fiction	Afrikaans English	Xhosa English	Vak- litteratuur Non- fiction	Tyd- skrifte Periodi- cals	Genid- deide sirkulasie per lid Average circula- tion per borrower	Klank- op- names Sound record- ings	Digitale vide- oskywe Digital video discs			
Oversigt:																	
Gansbaai / Bay	123 634	2 636	470	3 106	75 961	27 728	12	8 797	6 865	3 423	163	2 936	3 701	42	800	727	0
Hangklip	13 923	867	102	969	4 955	6 506	0	1 060	626	233	0	155	702	15	0	0	0
Hawston	45 556	854	1 007	1 861	25 520	1 992	0	2 104	17 733	4 691	1	3 821	301	30	62	924	0
Hermanus	243 877	7 130	547	7 677	68 192	103 798	0	36 711	15 251	14 380	0	5 623	13 906	34	5 337	1 624	1 684
Kleinmond	133 827	3 201	570	3 771	45 959	49 663	0	16 009	7 912	6 456	0	4 235	6 933	36	1 515	905	281
Mount Pleasant	53 313	727	800	1 527	21 334	3 015	0	2 987	21 161	4 265	0	3 085	200	37	0	18	0
Stamford	23 689	1 006	781	1 787	10 162	3 839	0	851	2 298	1 361	17	377	1 226	11	16	100	117
Zwellihle	33 518	456	1 129	1 585	2 728	3 965	3 854	3 442	2 997	4 001	5 682	3 273	3 221	21	451	291	0
Theewaterskloof:																	
Caledon	68 149	1 759	627	2 386	41 118	9 482	0	3 352	9 537	2 885	0	1 129	1 352	29	111	168	0
Genadendal	35 364	931	658	1 589	15 419	1 438	0	1 705	8 217	1 757	0	1 770	2 038	20	120	0	1 669
Grabouw	52 674	1 893	774	2 667	30 041	9 420	0	4 006	5 985	3 841	14	2 714	803	21	118	152	0
Greyton	23 978	913	460	1 373	6 682	6 889	0	1 824	4 483	2 771	0	1173	1 420	18	26	2	2
Oosterfgoed	14 989	394	295	689	8 034	386	41	869	5 090	1 034	53	878	518	25	0	0	0
Pineview	34 836	987	3 299	4 286	14 326	952	2	1 443	8 928	3 634	80	1 981	698	7	183	132	0
Riviersonderend	30 273	1 103	602	1 705	18 493	4 164	0	1 681	1 922	258	0	512	1 037	16	0	43	0
Ukhanyo	42 218	686	449	1 135	28 990	1 469	11	1 276	5 879	963	0	572	525	35	3	0	0
Villiersdorp	54 385	2 038	2 122	4 160	24 883	7 950	96	2 607	6 827	2 027	123	879	1 072	11	193	244	0
TOTAAL / TOTAL	17 1 028 203	27 581	14 692	42 273	442 797	242 656	4 016	90 724	131 711	57 980	6 133	35 113	39 653	25	8 935	5 330	3 753
DEPOTS	6	931	150	1 081	6 105	3 851	888	1 978	2 039	1 126	49	1 339	0	16	0	0	0
GROOTOTAAL GRAND TOTAL	23 1 045 800	28 512	14 842	43 354	448 902	246 507	4 904	92 702	133 750	59 106	6 182	36 452	39 653	25	8 935	5 330	3 753

5. Mosselbaai / Mosse! Bay

MUNISIPALITEIT EN BIBLIOTIEKE MUNICIPALITY AND LIBRARIES	BOEKSIRKULASIE 2008 BOOK CIRCULATION										AUDIOVISUEEL 2008 AUDIOVISUAL					
	VOLWASSENES / ADULTS					KINDERS / CHILDREN					Gemiddelde sirkulasie per lid Average circulation per borrower	Klank- op- names Sound record- ings	Digitale vide- oskywe Digital video discs			
	LEDETEL 2008 MEMBERSHIP	Vol- wasenes Adults	Kinders Children	Totaal Total	Afrikaans	Engels English	Xhosa	Vak- literatuur Non- fiction	Afrikaans	Engels English				Xhosa	Vak- literatuur Non- fiction	Tyd- skifte Periodi- cals
Totale boek- sirkulasie 2007 Total book circula- tion																
Hessequa:																
Albertinia	1 096	161	1 257	22 722	6 418	0	2 835	5 601	1 804	0	1 928	5 437	37	70	151	6
Duivenhoks	389	700	1 089	12 701	208	0	353	6 064	897	0	281	307	19	33	2	0
Gouritsmond	297	141	438	6 487	2 362	0	794	2 209	158	0	174	643	29	70	71	2
Heidelberg	1 287	364	1 651	33 239	12 487	0	4 596	9 275	3 778	0	2 820	2 723	42	707	780	0
Protea	301	342	643	10 826	136	0	252	9 528	447	2	198	513	34	41	48	96
Riversdal	3 730	1 405	5 135	68 376	11 978	2	9 103	10 572	5 310	5	3 724	4 822	22	876	936	764
Slangrivier	199	499	698	5 656	14	0	56	4 492	289	4	92	0	15	0	0	0
Stilbaai / Bay	3 539	668	4 207	51 476	27 379	0	9 348	13 486	3 364	0	2 021	3 951	26	243	422	100
Mosselbaai / Bay:																
Brandwag	68	117	185	1 327	1	0	4	892	56	0	12	0	12	0	0	0
Buisplaas	24	8	32	1 100	0	0	0	199	0	0	0	0	41	0	0	0
D'Almeida	1 908	1 037	2 945	17 755	1 737	55	885	5 343	1 959	255	534	156	10	103	134	13
Ellen van Rensburg	1 959	526	2 485	39 604	33 125	0	10 756	9 696	7 978	0	3 886	9 349	46	1 077	353	306
Friemersheim	150	369	519	4 843	113	0	82	3 080	246	0	167	277	17	0	0	0
Greenhaven	350	394	744	11 120	563	0	583	7 158	518	0	1 157	432	29	242	219	72
Hartenbos	3 270	500	3 770	65 688	17 963	0	5 536	8 684	1 940	0	2 193	4 043	28	439	170	0
Herbertsdale	320	341	661	6 527	99	0	221	2 942	207	0	471	9	16	0	0	0
Kwa Nonqaba	3 255	1 311	4 566	6 181	259	77	260	1 113	298	204	167	28	2	39	47	85
Mosselbaai / Bay	10 222	2 528	12 750	107 104	49 640	48	20 211	10 844	10 376	28	4 142	3 552	16	624	302	977
TOTAAL / TOTAL	32 364	11 411	43 775	472 732	164 482	182	65 875	111 178	39 625	498	23 967	36 242	21	4 564	3 635	2 421
DEPOTS	3	3 227	68	1 221	59	0	1 809	717	0	0	0	0	56	0	0	0
GROOTTOTAAL GRAND TOTAL	21	884 458	43 843	473 953	164 541	182	65 875	112 987	40 342	0 498	23 967	36 242	21	4 564	3 635	2 421

6. Kaapstad / Cape Town

MUNISPALITEIT EN BIBLIOTHEKE MUNICIPALITY AND LIBRARIES	LEDETEL 2008 MEMBERSHIP		BOEKSIRKULASIE 2008 BOOK CIRCULATION										AUDIOVISUEEL 2008 AUDIOVISUAL						
	Totale boek- sirkulasie 2007 Total book cir- culation	Vol- wasse- nes Adults	Kinders Children	Total Total	Engels English	Xhosa	Vak- literatuur Non- fiction	Engels English	Afrikaans	Xhosa	Vak- literatuur Non- fiction	Tyd- skrifte Periodi- cals	TOTAAL TOTAL	Gemid- deelde sirkulasie per lid Average circula- tion per borrower	Klank- opname Sound record- ings	Digitale video- skywe Digital video discs			
Kaapstad / Cape Town																			
Athlone	134 282	8 502	2 417	10 919	18 159	52 842	37	24 534	2 476	24 008	2 564	5 792	5 534	12	8 018	2 128	0		
Bridgetown	56 554	1 358	961	2 319	6 909	20 550	0	4 273	1 374	17 297	1 717	4 526	3 375	26	940	229	0		
Brown's Farm	10 635	2 080	376	2 456	320	1 963	461	3 641	342	2 951	1 773	1 516	983	6	0	0	0		
Camps Bay	30 475	1 746	543	2 289	1 335	27 072	7	8 078	1 573	12 449	1 201	2 024	3 627	25	643	455	0		
Central	140 476	5 671	315	5 986	7 959	42 515	515	46 210	695	10 848	685	4 147	9 874	21	15 477	1 987	2 680		
Claremont	218 697	10 859	1 894	12 753	6 825	144 855	79	52 882	2 468	50 610	5 210	8 364	11 266	22	7 266	5 684	0		
Crosroads	6 718	1 385	212	1 597	153	273	192	705	157	1 834	1 329	450	373	3	0	0	0		
Guguletu	9 024	2 507	547	3 054	345	1 122	135	2 387	243	2 445	963	775	637	3	546	69	0		
Hanover Park	39 901	3 065	2 073	5 138	10 796	10 608	0	3 300	3 082	12 527	1 303	1 672	2 172	9	0	0	0		
Heideveld	43 402	2 868	945	3 813	11 228	16 052	0	5 167	1 866	8 597	999	2 251	2 049	13	0	789	0		
Hospital *	19 575	0	0	0	3 957	4 497	376	455	362	450	224	199	0	0	0	0	0		
Kensington	44 122	2 899	1 327	4 226	8 686	16 786	0	3 695	1 787	11 094	1 172	1 792	2 378	11	0	0	0		
Kloofstraat	62 600	2 204	545	2 749	4 178	22 436	0	10 524	1 922	13 455	1 380	2 214	5 668	22	93	12	0		
Langa	5 780	1 609	246	1 855	24	2720	185	2 638	64	1 233	723	268	574	5	0	0	0		
Lansdowne	69 301	3 802	1 326	5 128	4 757	28 488	0	6 728	4 594	16 239	2 202	3 644	3 649	14	0	0	0		
Lentegeur	78 715	5 033	2 634	7 667	30 257	16 594	0	6 103	3 963	15 708	1 601	2 404	2 402	10	0	0	0		
Maitland	7 901	298	102	400	1 186	3 336	0	707	401	2 710	0	533	690	24	0	0	0		
Manenberg	40 638	2 713	1 628	4 341	10 781	6 309	0	2 464	3 872	8 201	989	1 875	0 722	8	0	0	0		
Mitchell's Plain	120 620	10 633	4 212	14 845	26 018	27 204	35	24 433	5 381	34 041	83	8 397	5 626	9	0	178	0		
TOTAAL	1 359 946	60 021	13 950	57 366	123 448	282 559	5 466	9 052	45 460	48 209	10 520	47 390	61 777	8 429	70 301	79 032	9 563	35 213	131 218



Mobles	114 816	2 131	2 283	4 414	20 542	19 274	0	2 353	14 094	44 963	0	7 619	2 361	111 206	25	5 094	2 188	0
Mowbray	53 861	2 822	232	3 054	2 041	41 451	0	3 672	190	4 763	34	755	1 494	54 400	18	0	0	0
Nyanga	8 840	3 237	319	3 556	197	531	47	1 134	67	1 366	943	991	152	5 428	2	0	0	0
Observatory	17 090	1 068	203	1 271	1 459	9 015	0	2 315	145	3 652	12	622	924	18 144	14	0	0	0
Phillipi East	22 811	2 797	864	3 661	809	1 448	885	2 584	287	3 766	3 754	760	833	15 126	4	0	0	0
Pinelands	179 544	7 224	1 474	8 698	3 652	84 421	17	30 235	2 117	43 452	57	9 030	4 326	177 307	20	4 738	3 547	1 323
Rocklands	45 305	3 441	1 767	5 208	16 571	9 695	0	5 594	2 438	11 905	54	2 256	1 572	50 085	10	0	0	0
Rondebosch	204 241	7 097	1 708	8 805	3 764	75 059	85	38 273	2 087	53 800	226	7 939	17 026	198 259	23	792	5 249	0
Rylands	164 162	8 155	2 649	10 804	15 330	57 587	15	16 164	5 381	69 329	72	10 027	6 210	180 115	17	0	0	0
Sea Point	184 773	8 014	885	8 899	8 516	89 663	30	41 513	747	13 522	120	2 224	16 962	173 297	19	0	3 726	914
Senior Service	38 734	177	0	177	5 314	30 899	0	4 309	0	0	0	0	0	40 522	229	0	0	0
Strandfontein	67 831	2 354	2 052	4 406	12 661	28 544	3	8 349	1 899	23 239	31	5 118	3 525	83 369	19	0	424	0
Tafelig	37 065	2 956	1 861	4 817	9 713	10 010	0	4 416	3 325	13 026	69	2 443	1 321	44 323	9	0	0	0
Vredehoek	42 575	1 114	254	1 368	1 033	22 028	0	8 009	450	10 064	118	1 641	3 044	46 387	34	248	284	0
Welfreeden	21 777	2 547	381	2 928	729	4 196	361	3 808	332	6 080	2 195	2 526	958	21 185	7	0	0	0
Westridge	93 852	5 055	2 794	7 849	22 884	37 387	0	12 469	4 564	29 064	12	5 679	8 095	120 154	15	0	2 063	0
Woodstock	21 369	2 160	761	2 921	2 496	9 424	0	1 309	330	4 136	30	885	1 039	19 649	7	0	0	0
TOTAAL / TOTAL	36 2 460 062	131 581	42 790	174 371	281 584	976 854	3 465	395 430	75 075	582 824	33 845	113 358	131 441	2 593 876	15	43 855	29 012	04 917
DEPOTS	0	0	0	0	0	0	0	0	0	0	0	0	0	0	0	0	0	0
GROOTTOTAAL GRAND TOTAL	36 2 460 062	131 581	42 790	174 371	281 584	976 854	3 465	395 430	75 075	582 824	33 845	113 358	131 441	2 593 876	15	43 855	29 012	4 917

* Library closed August 2008

7. Oudtshoorn

MUNISIPALITEIT EN BIBLIOTHEKE MUNICIPALITY AND LIBRARIES	BOEKSIRKULASIE 2008 BOOK CIRCULATION										AUDIOVISUELE 2008 AUDIOVISUAL					
	LEDELTAL 2008 MEMBERSHIP					VOLWASSENES / ADULTS					KINDERS / CHILDREN					Klank- op- names Sound record- ings
Totale boek- sirkulasie 2007 Total book circula- tion	Vol- wasenes Adults	Kinders Children	Totaal Total	Afrikaans	Engels English	Xhosa	Vak- literatuur Non- fiction	Engels English	Xhosa	Vak- literatuur Non- fiction	Engels English	Xhosa	Tyd- skrifte Period- icals	TOTAAL TOTAL	Average circula- tion per borrower	Video's Videos
Kannaland:																
Coillizdorp	658	297	955	21 145	3 724	0	2 668	3 072	664	0	634	792	32 699	34	283	550
Ladismith	3 412	561	3 973	31 814	6 940	0	3 297	7 047	1 381	0	849	61	51 389	13	57	36
Vanwyksdorp	129	50	179	3 535	269	0	162	588	251	0	137	237	5 179	29	9	21
Zoar	0	0	0	0	0	0	0	0	0	0	0	0	0	0	0	0
Oudtshoorn:																
Bongalethu	1 370	839	2 209	9 220	406	78	289	3 136	1 195	611	321	86	15 342	7	41	0
Bridgton	43 762	1 618	3 453	24 209	1 970	0	1 335	8 690	2 342	0	579	3 121	42 246	12	0	12
C.-J. Langenhoven	3 111 131	12 627	2 470	134 103	55 337	61	29 678	39 888	15 397	0	9 252	12 219	295 935	20	1 908	2
De Rust	25 708	865	2 072	10 349	2 449	0	1 394	6 515	1 896	0	916	485	24 004	12	75	134
Dysselsdorp	28 034	622	1 129	13 887	685	0	967	7 865	1 555	0	811	460	26 230	23	3	29
Eden:																
Haarlem	0	389	240	3 962	67	0	124	3 866	165	0	68	75	8327	13	0	0
Uniondale	29 511	717	329	17 043	2 278	0	1 406	3 199	874	0	666	1 442	26 908	26	987	230
TOTAAL / TOTAL	11 539 432	22 624 8 118	30 742 30 742	269 267 2 976	74 125 339	139 0	41 320 241	83 866 1 299	25 720 272	611 0	14 233 181	18 978 24	528 259 5 332	17 10	3 363 0	1 014 0
DEPOITS	3	5 049	540	2 976	339	0	241	1 299	272	0	181	24	5 332	10	0	0
GROOTOTAAL GRAND TOTAL	14 544 481	23 022 8 260	31 282 31 282	272 243 2 976	74 464 339	139 0	41 561 241	85 165 1 299	25 992 272	611 0	14 414 181	19 002 24	533 591 5 332	17 10	3 363 0	1 014 0

8. Saldanha

MUNISIPALITEIT EN BIBLIOTHEKE MUNICIPALITY AND LIBRARIES	BOEKSIKULASIE 2008 BOOK CIRCULATION										AUDIOVISUEEL 2008 AUDIOVISUAL							
	LEDELTAL 2008 MEMBERSHIP					VOLWASSENES / ADULTS					KINDERS / CHILDREN		Gemiddelde sirkulasie per lid per lid Average circulation per borrower	Klankopnames Sound recordings	Digitale video- skywe Digital video discs			
	Total book circulation 2007	Volwasse- nes Adults	Kinders Children	Totaal Total	Afrikaans	Engels English	Xhosa	Vak- litteratuur Non- fiction	Engels English	Xhosa	Vak- litteratuur Non- fiction	Tyd- skifte Periodi- cals				TOTAAL TOTAL		
Saldanhabaai / Bay:																		
Diazville	76 516	2 309	2 500	4 809	34 308	6 092	727	6 442	14 686	6 444	1 373	3 793	1 324	75 189	16	805	699	0
Harold Krumm	9 227	298	220	518	3 780	608	0	307	2 191	1 037	0	295	407	8 625	17	0	0	0
Hopefield	98 607	2 304	2 949	5 253	37 453	10 620	0	8 486	20 172	8 989	0	7 174	6 807	99 701	19	3 861	4 012	0
Langville	27 898	1 322	1 586	2 908	9 809	3 303	0	2 470	7 113	3 620	34	2 406	386	29 141	10	0	067	0
Langebaan	53 951	2 229	798	3 027	23 976	15 226	0	3 458	5 018	4 000	0	1 919	918	54 515	18	335	1 434	0
Louwville	63 443	1 598	1 230	2 828	31 643	1 602	64	1 362	19 459	4 078	266	2 262	1 625	62 361	22	122	92	0
Palermoster	7 359	466	341	807	5 385	264	0	76	2 620	334	0	169	95	8 943	11	0	34	0
Saldanha	70 445	2 445	1 457	3 902	36 662	13 809	29	4 308	8 046	4 941	0	2 633	1 986	72 414	19	297	84	15
St. Helenabaai / Bay	17 243	514	183	697	9 047	3 373	0	972	2 448	630	0	877	443	17 790	26	0	0	0
Vredenburg	106 827	5 856	3 850	9 706	62 941	17 174	30	7 658	12 889	6 236	30	6 611	1 936	115 505	12	75	189	573
Swartland:																		
Darling	46 324	921	465	1 386	21 859	10 077	0	4 094	4 246	1 858	0	4 885	1 636	48 655	35	397	200	10
Darling-Noord / North	40 623	726	1 120	1 846	24 597	2 307	0	3 321	16 455	1 889	0	2 172	491	51 232	28	294	0	0
Malmesbury	142 463	3 903	914	4 817	70 515	22 354	62	10 174	21 263	10 533	3	10 900	5 914	151 718	31	1 384	935	2 498
Moorreesburg	97 382	2 163	1 151	3 314	54 813	11 214	0	5 604	13 852	4 565	0	1 808	4 219	96 075	29	280	333	0
Riebeek-Kasteel	19 631	395	262	657	9 368	2 871	0	865	3 187	1 388	0	798	882	19 359	29	0	408	0
Riebeek-Wes / West	29 997	552	466	1 018	17 321	1 185	146	1 883	5 408	1 812	73	586	1 048	29 462	29	0	16	0
Wesbank	62 994	1 582	761	2 343	39 194	1 794	28	2 670	9 485	3 440	3	1 075	1 951	59 640	25	565	502	0
TOTAAL / TOTAL	17 970 930	29 583	20 253	49 836	492 671	123 873	1 086	64 150	168 538	65 794	1 782	50 363	32 068	1 000 325	20	8 415	9 005	3 096
DEPOTS	6 10 867	400	324	724	3 588	1 338	0	0 861	2 284	1 256	0	435	187	9 949	14	0	0	0
GROOTTOTAAL GRAND TOTAL	23 981 797	29 983	20 577	50 560	496 259	125 211	1 086	65 011	170 822	67 050	1 782	50 798	32 255	1 010 274	20	8 415	9 005	3 096

10. Suid / South

MUNISIPALITEIT EN BIBLIOTEKE MUNICIPALITY AND LIBRARIES	BOEKSIKULASIE 2008 BOOK CIRCULATION										AUDIOVISUEEL 2008 AUDIOVISUAL							
	LEDETAL 2008 MEMBERSHIP					VOLWASSENES / ADULTS					KINDERS / CHILDREN					Klank- op- names Sound records films	Digitale video- skywe Digital video discs	
	Totale boek- sirkulasie 2007 Total book circula- tion	Vol- wasenes Adults	Kinders Children	Totaal Total	Afrikaans	Engels English	Xhosa	Vak- literatuur Non- fiction	Afrikaans	Engels English	Xhosa	Vak- literatuur Non- fiction	Tyd- skrifte Period- icals	TOTAAL TOTAL	Gemid- dele sirkulasie per lid Average circula- tion per borrower			
Kaapstad / Cape Town																		
Suid-Skiereland / South Peninsula:																		
Grassy Park	212 283	16 745	5 785	22 530	37 843	59 350	33	30 802	9 851	57 754	27	11 984	8 940	216 584	10	2 591	1 142	1 984
Hangberg	13 284	1 378	2 562	3 940	4 872	1 523	0	1 064	1 780	2 849	0	946	301	13 335	3	151	121	312
Houtbaai / Bay	144 250	7 577	1 841	9 418	3 016	50 192	103	26 637	2 087	39 411	66	6 301	15 025	142 838	15	5 263	1 847	11 791
Imizama Yetho	6 440	780	3 461	4 241	485	345	370	222	325	1 633	1 638	360	877	06 255	1	0	0	0
Kommetjie	45 923	1 659	386	2 045	1 289	19 034	0	7 261	588	13 278	5	2 381	2 318	46 124	23	1 136	971	1 448
Lotusrivier / River	152 072	5 214	4 677	9 891	29 190	25 533	666	12 189	5 607	59 531	7	26 817	5 252	164 792	17	773	1 591	1 859
Masiphumele	30 841	1 082	895	1 977	604	2 906	2673	2 830	698	7 367	7 255	6 487	713	31 533	16	0	0	0
Meadowridge	230 400	6 676	2 307	8 983	9 136	95 471	20	39 878	2 570	56 528	108	7 812	7 297	218 820	24	4 080	10 950	0
Mobile Diens / Mobile Service	60 314	749	841	1 590	4 501	4 885	0	529	2 967	6 137	0	1 507	483	21 009	13	0	447	0
Muizenberg	83 662	4 733	571	5 304	4 393	43 938	33	19 268	957	14 300	29	5 229	1 437	89 584	17	2 561	1 011	1 208
Ocean View	63 713	3 633	2 299	5 932	10 964	12 018	11	10 608	5 416	13 949	15	2 557	2 095	57 633	10	1 247	552	2 691
Oflery Reference	33 568	649	1 519	2 168	8 899	5 920	0	1 760	7 213	10 610	4	2 108	1 718	38 232	18	0	0	0
Plumstead	73 062	2 690	543	3 233	3 413	34 091	0	9 897	839	12 120	0	2 558	2 599	65 517	20	1 956	5 987	0
Retreat	73 117	7 302	3 463	10 765	20 053	14 628	61	8 119	5 527	18 603	42	5 683	1 858	74 574	7	248	652	923
Senior Service	20 356	371	0	371	2 518	17 082	0	1 075	0	0	0	0	68	20 743	56	50	18	44
Simonstad / Simon's Town	80 550	5 712	289	6 001	5 370	37 010	10	17 203	808	11 357	11	2 237	4 027	78 033	13	2 226	1 928	1 406
Southfield	99 157	4 226	905	5 131	12 561	55 524	0	11 323	2 197	27 522	41	4 608	2 730	116 506	23	1 950	1 774	4 138
Tokai	258 729	11 091	3 509	14 600	10 872	98 118	31	35 596	4 775	58 069	179	11 659	6 607	225 906	15	3 349	2 934	6 791
Vishoek / Fish Hoek	474 265	15 409	2 389	17 798	26 536	200 695	212	99 716	6 997	91 522	398	16 646	30 069	472 791	27	10 901	17 047	12 302
Wynberg	229 996	10 096	2 375	12 471	18 386	72 893	86	64 910	3 422	41 308	272	9 511	9 838	220 626	18	30 458	7 889	2
TOTAAL / TOTAL	20 2 385 982	107 772	40 617	148 389	214 901	851 156	4 309	400 887	64 594	543 848	10 097	127 391	104 252	2 321 435	16	68 940	56 861	46 899
DEPOTS	3	268	583	851	365	2 596	2	1 043	322	1 320	39	656	0	6 343	7	0	0	0
GROOTTOTAAL GRAND TOTAL	23 2 391 624	108 040	41 200	149 240	215 266	853 752	4 311	401 930	64 916	545 168	10 136	128 047	104 252	2 327 778	16	68 940	56 861	46 899

11. Swellendam

MUNISIPALITEIT EN BIBLIOTHEKE MUNICIPALITY AND LIBRARIES	BOEKSIRKULASIE 2008 BOOK CIRCULATION										AUDIOVISUEEL 2008 AUDIOVISUAL					
	VOLWASSENES / ADULTS					KINDERS / CHILDREN										
	LEDETAL 2008 MEMBERSHIP		Vak- literatuur Non- fiction		Vak- literatuur Non- fiction		Engels English		Xhosa		Totaal TOTAL		Klank- op- names Sound re- cordings		Digitale video- skowe Digital video discs	
Totale boek- sirkulasie Total book cir- culation	Vol- wasse- nes Adults	Kinders Children	Total Total	Afrikaans	Engels English	Xhosa	Vak- literatuur Non- fiction	Engels English	Xhosa	Vak- literatuur Non- fiction	Tyd- skrifte Periodi- cals	TOTAAL TOTAL	Average circula- tion per borrower	Klank- op- names Sound re- cordings	Video's Videos	Digitale video- skowe Digital video discs
Breërivier-Wynland / Bree-de River Wine-lands:																
Ashbury	0	0	0	0	0	0	0	0	0	0	0	0	0	0	0	0
Ashton	40 989	1 468	990	2 458	22 401	2 026	0	2 111	7 742	1 457	1 362	38 014	15	114	239	75
Bonnievale	44 132	1 444	217	1 661	18 935	5 302	2	2 212	6 418	1 510	1 423	36 679	22	96	255	159
Happy Valley	17 120	673	393	1 066	6 996	309	49	328	7 246	931	12	16 313	15	0	0	0
McGregor	15 842	301	137	438	6 573	1 609	0	808	4 039	1 317	446	15 413	35	2	20	0
Montagu	57 112	1 796	233	2 029	29 639	16 099	0	3 633	5 501	2 053	2 150	60 081	30	325	467	290
Mountain View	32 521	867	981	1 848	17 355	769	5	888	10 039	748	258	30 309	16	3	21	10
Robertson	118 296	3 499	953	4 452	54 055	22 770	116	11 107	14 100	7 100	2 781	115 394	26	1 181	1 335	933
Sunnyside	29 500	438	772	1 210	17 024	477	0	828	9 047	1 016	1 457	30 821	25	0	23	0
Zolani	2 135	196	120	316	512	277	230	353	446	420	0	2 758	9	0	0	0
Kaap Agulhas / Cape Agulhas:																
Bredasdorp	132 498	3 265	880	4 145	55 829	27 111	0	16 411	15 989	5 485	4 496	128 499	31	628	1 117	572
Napier	20 193	438	50	488	11 578	4 065	0	873	2 426	561	879	20 617	42	0	0	0
Nuwerus	23 812	219	279	498	9 126	1 100	2	392	11 925	996	950	25 429	51	12	0	7
Struisbaai	38 234	2 115	378	2 493	22 927	5 597	0	1 393	7 915	1 136	821	40 639	16	73	36	56
Waenhuiskrans	1 6 196	298	152	450	8 818	390	0	489	4 316	586	1 039	15 883	35	10	25	1
Weilverdland	32 490	861	518	1 379	19 112	1 370	14	886	10 540	1 488	365	34 687	25	14	153	9
Swellendam:																
Barrydale	56 960	599	293	892	12 755	11 285	0	9 819	6 794	5 680	2 964	54 477	61	361	772	2 363
Buffelagsrivier	7 997	248	273	521	3 998	78	2	435	5 110	291	175	10 361	20	18	32	7
Railton	32 450	476	678	1 154	16 027	404	51	499	11 903	1 300	388	31 186	27	9	12	3
Suurbrak	38 933	797	732	1 529	18 664	2 025	0	2 750	7 911	2 508	1 761	37 453	24	170	0	0
Swellendam	81 564	2 136	650	2 786	35 405	14 937	4	7 900	9 616	3 979	2 951	77 127	28	177	294	204
TOTAAL / TOTAL	21 838 974	22 134	9 679	31 813	387 729	118 000	475	64 115	159 023	40 562	26 678	822 140	26	3 193	4 801	4 689
DEPOTS	5	295	184	479	9 118	425	18	48	8 689	1 561	0	20 436	43	0	0	0
GROOTTOTAAL GRAND TOTAL	26 858 576	22 429	9 863	32 292	396 847	118 425	493	64 163	167 712	42 123	26 678	842 576	26	3 193	4 801	4 689

12. Tygerberg

MUNISIPALITEIT EN BIBLIOTEKE MUNICIPALITY AND LIBRARIES	BOEKSIRKULASIE 2008 BOOK CIRCULATION										AUDIOVISUEEL 2008 AUDIOVISUAL							
	VOLWASSENES / ADULTS					KINDERS / CHILDREN					Gemiddelde sirkulasie per lid Average circulation per borrower	Klank- op- names Sound re- cordings	Digitale video- skywe Digital video discs					
Totale boek- sirkulasie Total book cir- culation	Afrikaans	Engels	Xhosa	Vak- literatuur Non- fiction	Afrikaans	Engels	Xhosa	Vak- literatuur Non- fiction	Tyd- skrifte Periodi- cals	TOTAAL TOTAL				Video's Videos				
Kaapstad / Cape Town																		
Tygerberg:																		
Adriaanse	83 121	6 270	5 014	11 284	41 655	11 596	9	6 477	7 825	12 247	25	1 912	2 493	84 239	7	808	416	801
Belhar	54 730	2 293	2 223	4 516	19 957	10 473	9	9 935	3 946	13 512	76	5 834	806	64 548	14	289	208	1 488
Belville	863 278	27 286	4 108	31 394	243 248	208 808	371	150 615	67 577	97 546	427	38 373	22 448	829 413	26	28 051	4 016	27 634
Belville-Suid / South	89 908	2 608	1 414	4 022	39 295	17 570	3	8 909	6 073	12 550	1	2 852	1 818	89 071	22	579	429	1 186
Bishop Lavis	69 722	3 057	4 249	7 306	36 653	8 620	0	3 576	8 039	8 204	926	2 822	984	69 824	10	324	209	424
Bonteheuwel	70 206	6 833	10 317	17 150	24 056	14 820	6	6 033	9 083	22 577	16	3 719	2 198	82 508	0	639	842	924
Bohatisg	254 449	6 562	2 849	9 411	37 087	89 197	0	29 481	6 322	31 942	17	8 574	7 486	210 106	22	1 329	1 064	1 878
Delif	66 435	6 508	3 461	9 969	26 205	10 624	220	6 740	7 823	12 747	1 739	2 414	1 430	69 942	7	795	419	2 189
Delif-Suid / South	29 970	2 394	1 999	4 393	10 589	3 101	355	2 692	4 528	7 325	1 275	1 127	1 053	32 045	7	923	259	3 564
Durbanville	452 011	11 636	5 325	16 961	109 976	123 627	82	51 265	66 675	69 545	148	22 720	8 340	452 378	27	3 657	1 924	2 007
Edgemead	232 209	5 410	2 434	7 844	33 303	98 776	154	32 613	11 607	59 033	62	12 636	7 030	255 214	33	1 132	1 034	5 033
Elisierivier / River	54 093	4 042	4 319	8 361	29 527	6 729	0	3 055	5 614	8 717	0	3 061	387	57 090	7	56	374	86
** Fisantekraal	0	47	0	47	2	10	0	0	8	4	0	0	0	00 024	1	2	0	2
Goodwood	414 513	10 436	4 854	15 290	153 748	105 635	45	48 365	17 363	40 932	32	15 531	11 010	392 661	26	4 658	2 100	3 734
Huguenot Square	71 552	2 167	4 072	6 239	28 617	6 735	2	3 468	6 780	6 909	0	1 379	1 124	55 014	9	188	218	1 909
Khayelitsha	8 853	2 573	1 085	3 658	1 38	1 703	218	2 361	503	3 361	1 973	2 535	97	12 889	4	13	268	0
Kulani	3 201	1 420	1 552	2 972	10	667	104	573	97	1 274	367	204	399	3 695	1	0	84	37
Leondale	28 076	3 176	2 705	5 881	16 518	3 253	0	1 200	3 492	4 407	0	715	692	30 277	5	31	398	2 946
Masakhane	13 067	4 883	1 211	6 094	694	1 536	335	2 055	196	1 654	599	478	1 331	8 878	1	157	55	401
Mfuleni	17 021	1 786	2 284	4 070	3 249	2 009	297	1 619	718	2 712	1 092	1 213	133	13 042	3	151	79	4
# Morningstar	0	0	0	0	0	0	0	0	0	0	0	0	0	0	0	24	40	80
Moses Mabhida	14 732	2 828	3 419	6 247	235	1 206	978	2 602	367	3 893	3 829	2 330	2 259	17 699	3	348	844	789
Nazeema Isaacs	9 271	2 037	2 982	5 019	6	1 630	309	2 322	1 098	5 277	6 189	1 378	109	18 318	4	74	129	4
Parow	365 419	13 315	2 387	15 702	181 840	67 683	4	34 789	28 224	29 414	26	9 875	7 782	359 637	23	1 726	797	1 025
Ravenmead	59 380	6 177	3 121	9 298	33 363	6 435	17	2 008	6 354	7 313	0	1 507	200	57 197	6	117	357	611
* Tygervallei / Tygervalley	230 913	6 050	1 055	7 105	60 179	57 978	2	20 283	29 635	28 039	20	9 396	4 676	210 208	0	2 398	313	2 088
Vaihallaapark	30 285	2 556	1 288	3 844	19 078	10 029	0	3 792	5 901	10 986	26	1 469	2 783	54 064	14	849	184	224
TOTAAL / TOTAL	27 3 586 415	144 350	79 727	224 077	1 149 228	870 450	3 520	436 828	305 848	502 120	18 865	154 054	89 068	3 529 981	16	49 318	17 060	61 068
DEPOTS	3	392	0	392	3 613	5 872	244	4 063	569	1 894	4	646	883	17 788	45	741	205	202
GROOTTOTAAL GRAND TOTAL	30 3 604 332	144 742	79 727	224 469	1 152 841	876 322	3 764	440 891	306 417	504 014	18 869	154 700	89 951	3 547 769	16	50 059	17 265	61 270

Biblioteek offisieel gesluit / Library closed officially

** Nuwe biblioteek / New library

13. Valsbaai / False Bay

MUNISIPALITEIT EN BIBLIOTIEKE MUNICIPALITY AND LIBRARIES	LEDETEL 2008 MEMBERSHIP		BOEKSIRKULASIE 2008 BOOK CIRCULATION										AUDIOVISUEEL 2008 AUDIOVISUAL				
	Totale boek- sirkulasie 2007 Total book circula- tion	Vol- wasenes Adults	Kinders Children	Totaal Total	Afrikaans	Engels English	Xhosa	Vak- literatuur Non- fiction	Afrikaans	Engels English	Xhosa	Vak- literatuur Non- fiction	Tyd- skifte Periodi- cals	TOTAAL TOTAL	Gemid- delde sirkulasie per lid Average circula- tion per borrower	Klank- op- names Sound record- ings	Digitale video- skywe Digital video discs
Kaapstad / Cape Town																	
Valsbaai / False Bay																	
Brackenfell	524 511	10 759	4 384	15 143	222 545	121 034	35	58 486	51 962	61	21 488	11 320	534 785	35	2 504	1 678	3 819
Eersterivier / River	150 861	5 856	3 480	9 336	64 785	18 469	8	17 070	16 633	197	20 478	4 405	164 755	18	514	0 925	2 711
Eikendal	41 267	3 243	1 266	4 509	28 580	5 702	211	2 963	5 567	1 471	1 121	704	54 048	12	148	162	235
Gordonsbaai	82 842	2 217	767	2 984	28 249	32 388	0	9 879	6 713	0	3 063	1 918	90 055	30	728	881	598
Hector Peterson	11 847	205	906	1 111	729	1 803	981	2 399	1 087	3 924	1 130	403	16 612	15	1 053	125	4 535
Helderzicht	5 529	150	25	175	2 952	289	0	51	207	478	0	182	4 570	26	0	0	0
Kraaifontein	233 475	5 522	1 932	7 454	112 059	57 230	0	16 830	19 370	0	8 202	4 943	238 349	32	1 064	1 624	4 691
Kuilsivier / River	189 291	8 421	2 038	10 459	103 554	36 969	64	17 467	15 932	55	9 141	6 198	210 067	20	1 734	919	1 614
Maccassar	71 647	2 936	3 560	6 496	42 046	5 056	0	4 616	11 458	7 552	0	4 310	76 486	12	891	1 015	2 590
Meliton Rose	68 526	4 558	2 905	7 463	43 818	13 094	7	5 884	15 999	19 850	21	9 630	109 483	15	1 082	401	603
P.D. Paultse	104 703	3 865	2 788	6 653	38 843	19 033	0	4 549	5 747	10 830	0	3 260	83 546	13	441	605	1 028
Scottsdene	55 586	2 329	3 011	5 340	20 660	4 446	82	2 285	7 007	7 331	94	2 334	45 040	8	300	288	184
Sir Lowry's Pass	30 832	1 373	807	2 180	12 117	2 060	255	2 154	6 026	2 832	205	738	28 137	13	219	179	5 002
Somerset Wes / West	470 668	13 181	2 364	15 545	81 700	190 434	95	77 657	37 357	83 080	163	28 631	510 204	33	9 554	3 779	9 679
Strand	339 840	7 790	1 183	8 973	168 133	85 049	0	30 520	26 206	19 852	8	9 690	347 066	39	1 819	1 209	1 321
Suidler-Strand	57 999	1 737	3 530	5 267	29 003	9 526	0	5 676	7 623	7 143	0	2 717	62 385	12	235	758	1 222
TOTAAL / TOTAL	16 2 439 424	74 142	34 946	109 088	999 773	602 582	1 738	258 486	234 894	289 644	6 199	126 115	2 575 588	24	22 286	14 548	39 832
DEPOTS	1	12 375	419	201	2 019	176	0	176	3 079	2 642	0	2 993	11 085	18	0	0	0
GROOTTOTAAL GRAND TOTAL	17 2 451 799	74 561	35 147	109 708	1 001 792	602 758	1 738	258 662	237 973	292 286	6 199	129 108	2 586 673	24	22 286	14 548	39 832

15. Worcester

MUNISIPALITEIT EN BIBLIOTEKE MUNICIPALITY AND LIBRARIES	LEDETAL 2008 MEMBERSHIP		BOEKSIRKULASIE 2008 BOOK CIRCULATION										AUDIOVISUEEL 2008 AUDIOVISUAL					
	Totale boek- sirkulasie 2007 Total book cir- culation	Vol- wasenes Adults	Kinders Children	Totaal Total	Afrikaans	Engels English	Xhosa	Vak- literatuur Non- fiction	Afrikaans	Engels English	Xhosa	Vak- literatuur Non- fiction	Tyd- skrifte Periodi- cals	TOTAAL TOTAL	Gemid- dele sirkulasie per lid Average circula- tion per borrower	Klan- kop- names Sound record- ings	Digitale video- skywe Digital video discs	
Brede Vallei / Breede Valley:																		
De Doorns	52 080	1 892	952	2 844	27 244	3 496	0	2 325	12 001	2 368	249	1 381	942	50 006	18	55	48	0
Esselen	45 277	4 404	956	5 360	21 157	1 813	1	1 852	8 892	2 604	3	1 497	203	38 022	7	43	91	0
Rawsonville	46 824	1 755	369	2 124	24 692	4 258	1	2 145	6 557	1 675	3	1 433	1 124	41 888	20	194	243	0
Steenvliet	27 642	345	351	696	10 701	420	0	227	12 921	938	0	741	755	26 703	38	0	2	0
Touwsrivier	45 832	1 096	536	1 632	22 240	2 997	0	2 391	9 340	1 163	82	1 004	2 178	41 395	25	75	186	0
Worcester	266 747	11 966	2 507	14 473	134 555	34 008	4	17 714	40 939	17 370	48	8 785	4 569	257 992	18	1 151	817	1 502
Zweletemba	21 202	1 186	184	1 370	2 581	573	461	451	213	681	265	235	501	5 961	4	20	3	0
Witzenberg:																		
Bella Vista	31 647	1 531	1 875	3 406	17 156	722	2	801	10 513	1 402	2	565	628	31 791	9	103	34	0
Ceres	132 048	3 171	1 372	4 543	66 016	26 184	38	9 025	19 491	6 921	46	5 314	3 976	137 011	30	534	1 035	1 313
Montana	30 208	1 159	1 004	2 163	15 404	747	0	911	10 333	1 563	0	812	671	30 441	14	4	9	0
Nduli	9 463	62	91	153	1 778	1 182	793	1 347	1 355	1 022	1 760	717	175	10 129	66	26	31	0
Rietvallei	25 427	612	739	1 351	16 677	975	10	1 075	5 429	1 539	0	853	618	27 176	20	92	234	0
Tulbagh	30 058	940	428	1 368	18 733	3 001	55	1 278	4 928	1 455	98	700	259	30 507	22	18	190	0
Witzenville	26 481	585	689	1 274	12 278	374	16	373	6 735	1 786	20	626	362	22 570	18	0	12	0
Wolsley	61 598	1 557	804	2 361	42 694	4 484	1 172	1 098	5 144	1 303	1 152	893	521	58 461	25	511	483	0
TOTAAL / TOTAL	15 852 534	32 261	12 857	45 118	433 906	85 234	2 553	43 013	154 791	43 790	3 728	25 556	17 482	810 053	18	2 826	3 418	2 815
DEPOTS	6 28 725	403	1 247	1 650	6 895	0 835	200	1 202	10 516	2 763	143	2 815	0	25 369	15	0	0	0
GROOTTOTAAL GRAND TOTAL	21 881 259	32 664	14 104	46 768	440 801	86 069	2 753	44 215	165 307	46 553	3 871	28 371	17 482	835 422	18	2 826	3 418	2 815

Sirkulasie van Oudiovisuele Materiaal 2009 Circulation of Audiovisual Material 2009

STREKE / REGIONS	KLANKOPNAMES SOUND RECORDINGS	AUDIO BOEKE AUDIO BOOKS	LASERSKYWE COMPACT DISCS	KASSETTE CASSETTES	VIDEO'S VIDEOS	DIGITALE VIDEOSKYF DIGITAL VIDEO DISC
1. BOLAND						
1. Hermanus	7 137	252	6 866	19	4 090	2 512
2. Saldanha	7 280	1	6 595	684	6 526	2 969
3. Stellenbosch	9 699	317	9 041	341	9 879	23 649
4. Vamrhynsdorp	1 172	0	1 129	43	1 807	1 259
5. Worcester	2 904	0	2 854	50	2 164	2 891
TOTAAL / TOTAL	28 192	570	26 485	1 137	24 466	33 280
2. OUTENIQUA						
1. Beaufort-Wes / West	3 517	153	3 290	74	3 482	3 896
2. George	10 180	177	9 901	102	5 956	8 165
3. Mosselbaai / Bay	5 200	185	4 804	211	3 603	4 281
4. Oudtshoorn	3 319	36	3 101	182	1 031	2 496
5. Swellendam	3 031	89	2 862	80	3 207	6 342
TOTAAL / TOTAL	25 247	640	23 958	649	17 279	25 180
3. METROPOOL / METROPOLE						
1. Blaauwberg	12 587	819	11 299	469	8 311	32 555
2. Kaapstad Stad	59 402	1 785	56 432	1 185	30 846	12 865
3. Suid / South	71 325	4 060	65 452	1 813	52 540	58 432
4. Tygerberg	45 203	1 830	42 970	403	13 789	73 740
5. Valsbaai / False Bay	25 071	2 601	22 241	229	12 824	40 462
TOTAAL / TOTAL	213 588	11 095	198 394	4 099	118 310	218 054
GROOTOTAAL GRAND TOTAL	267 027	12 305	248 837	5 885	160 055	276 514

Boeksirkulasie 2009 / Book Circulation 2009

STREKE REGIONS	SENIRA CENTRES	Totaal boek- sirkulasie 2008 Total book circula- tion		LEDETEL 2009 MEMBERSHIP		VOLWASSENES / ADULTS				KINDERS / CHILDREN				Gemid- deide sirkulasie per lid Average circula- tion per borrower		
		Vol- wasenes Adults	Kinders Children	Totaal Total	Vol- wasenes Adults	Kinders Children	Vol- wasenes Adults	Kinders Children	Vol- wasenes Adults	Kinders Children	Vol- wasenes Adults	Kinders Children	TOTAAL TOTAL			
1. BOLAND																
1. Hermanus	23	1 068 158	29 608	16 172	45 780	484 830	247 339	4 817	97 204	140 213	62 058	5 539	40 219	45 148	1 127 367	25
2. Saldanha	22	1 010 274	29 569	20 449	50 018	490 591	118 787	1 270	62 842	175 836	67 614	1 729	53 920	32 543	1 005 132	20
3. Stellenbosch	24	1 294 992	56 004	27 270	83 274	580 557	219 154	4 257	146 101	203 698	133 399	9 676	74 627	23 077	1 394 546	17
4. Vanrhynsdorp	35	815 536	24 526	13 467	37 993	511 269	63 966	218	37 311	165 094	36 589	148	20 556	19 087	854 238	22
5. Worcester	22	835 422	33 934	15 977	49 911	466 956	94 749	3 948	48 044	176 765	53 856	4 910	33 643	18 078	900 949	18
TOTAAL / TOTAL	126	5 024 382	173 641	93 335	266 976	2 534 203	743 995	14 510	391 502	861 606	353 516	22 002	222 965	137 933	5 282 232	20
2. OUTENIQUA																
1. Beaufort-Wes / West	12	417 436	12 158	7 224	19 382	184 751	42 758	322	28 099	93 905	31 123	1 507	20 383	14 428	417 276	22
2. George	25	1 199 385	57 266	28 419	85 685	468 199	308 645	7 071	144 563	137 885	110 820	16 615	49 575	39 286	1 282 659	15
3. Mosselbaai / Bay	21	918 587	33 917	11 697	45 614	507 843	184 510	357	74 123	145 268	49 260	1 070	31 397	38 689	1 032 517	23
4. Oudshoorn	14	535 591	25 352	9 007	34 359	282 086	75 758	134	40 305	96 145	26 297	983	14 661	21 723	558 092	16
5. Swellendam	24	842 246	23 408	10 380	33 788	413 496	120 608	1 057	62 938	179 970	45 400	1 243	24 966	26 651	876 329	26
TOTAAL / TOTAL	96	3 911 245	152 101	66 727	218 828	1 856 375	732 279	8 941	350 028	653 173	262 900	21 418	140 982	140 777	4 166 873	19
3. METROPOOL / METROPOLE																
1. Blaauwberg	8	1 220 447	43 213	10 192	53 405	254 056	427 818	382	186 056	78 751	237 539	2 103	69 921	40 227	1 296 853	24
2. Kaapstad Stad	35	2 583 356	137 988	39 686	177 674	306 408	982 792	4 508	425 657	82 238	663 331	23 037	121 684	135 809	2 745 464	15
3. Suid / South	23	2 327 778	110 622	41 747	152 369	197 175	845 087	2 974	381 640	71 764	573 242	8 136	139 804	101 988	2 321 810	15
4. Tygerberg	29	3 547 769	154 644	80 887	235 531	1 124 674	905 481	9 160	460 749	341 710	550 691	21 881	171 547	97 179	3 683 072	16
5. Valisbaai / False Bay	17	2 586 673	79 676	39 395	119 071	1 026 101	660 934	1 575	279 633	251 747	321 374	7 258	146 507	60 045	2 755 174	23
TOTAAL / TOTAL	112	12 266 023	526 143	211 907	738 050	2 908 414	3 822 112	18 599	1 733 735	826 210	2 346 177	62 415	649 463	435 248	12 802 373	17
GROOTTOTAAL GRAND TOTAL	334	21 201 650	851 885	371 969	1 223 854	7 298 992	5 298 386	42 050	2 475 265	2 340 989	2 962 593	105 835	1 013 410	713 958	22 251 478	18

2. Blaauwberg


MUNISIPALITEIT EN BIBLIOTEKE MUNICIPALITY AND LIBRARIES	BOEKSIRKULASIE 2009 BOOK CIRCULATION										AUDIOVISUEEL 2009 AUDIOVISUAL						
	VOLWASSENES / ADULTS					KINDERS / CHILDREN					Gemiddelde sirkulasie per lid Average circulation per borrower	Klank- op- names Sound record- ings	Digitale video- skywe Digital video discs				
	Afrikaans	Engels	Xhosa	Vak- literatuur Non- fiction	Engels	Afrikaans	Engels	Xhosa	Vak- literatuur Non- fiction	Tyd- skrifte Period- icals				TOTAAL TOTAL			
Totale boek- sirkulasie 2008 Total book circulation																	
LEDETAL 2009 MEMBERSHIP																	
	Vol- wasenes Adults	Kinders Children	Totaal Total														
Kaapstad / Cape Town																	
Blaauwberg:																	
Avondale	2 606	1 596	4 202	30 532	9 293	0	5 756	6 896	8 408	21	1 487	2 133	64 526	15	174	282	1 493
Bloubergsstrand	1 019	260	1 279	3 294	15 394	12	5 267	2 545	6 603	31	1 726	1 668	36 540	29	640	211	844
Brooklyn	3 216	845	4 061	11 837	26 773	0	9 701	1 628	7 698	16	2 386	2 065	62 104	15	511	577	1 500
Koeberg	3 004	815	3 819	27 552	39 314	0	12 023	10 911	14 614	52	5 173	2 243	111 882	29	643	578	805
Mamie	2 407	951	3 358	33 658	7 204	0	5 779	11 074	6 903	4	3 032	2 952	70 606	21	970	500	5 358
Millerton	10 530	2 332	12 862	21 495	149 251	229	67 485	6 908	95 732	1 364	31 694	12 324	386 482	30	4 803	2 257	6 867
Tableview	10 949	2 294	13 243	38 843	161 091	141	64 722	11 030	79 789	572	18 476	13 583	388 247	29	2 659	3 242	14 792
Westfleur	9 482	1 099	10 581	86 845	19 498	0	15 323	27 759	17 792	43	5 947	3 259	176 466	17	2 187	664	896
TOTAAL / TOTAL	8 1 220 447	10 192	53 405	254 056	427 818	382	186 056	78 751	237 539	2 103	69 921	40 227	1 296 853	24	12 587	8 311	32 555
DEPOTS	0	0	0	0	0	0	0	0	0	0	0	0	0	0	0	0	0
GROOTTOTAAL GRAND TOTAL	8 1 220 447	43 213	10 192	254 056	427 818	382	186 056	78 751	237 539	2 103	69 921	40 227	1 296 853	24	12 587	8 311	32 555

5. Mosselbaai / Mosse/Bay

	LEDETAL 2009 MEMBERSHIP		BOEKSIKULASIE 2009 BOOK CIRCULATION										AUDIOVISUEEL 2009 AUDIOVISUAL				
	Vol- wasenes / Adults	Kinders Children	Totaal Total	Afrikaans	Engels English	Xhosa	Vak- literatuur Non- fiction	Afrikaans	Engels English	Xhosa	Vak- literatuur Non- fiction	Tyd- skrifte Period- icals	TOTAAL TOTAL	Gemid- deide sirkulasie per lid Average circula- tion per borrower	Klank- op- names Sound record- ings	Digitale video- skrywe Digital video discs	
Hessequa:																	
Albertinia	1 154	185	1 339	24 596	7 132	24	3 605	5 618	1 627	0	1 774	5 770	50 146	37	127	191	75
Duivenhoks	405	753	1 158	4 675	103	0	99	4 277	600	0	133	51	9 938	9	0	0	0
Gouritsmond	343	171	514	6 860	3 095	0	1 066	3 019	195	18	446	734	15 433	30	78	66	79
Heidelberg	1 460	429	1 889	37 889	16 649	0	4 926	10 528	6 905	4	3 620	2 133	82 654	44	1 138	1 005	147
Protea	383	419	802	11 414	1 63	3	369	9 495	424	1	182	971	23 022	29	59	32	539
Riversdal	3 114	1 233	4 347	69 266	12 527	3	9 138	13 442	5 396	15	2 883	5 389	118 059	27	904	851	975
Slangrivier	333	706	1 039	7 069	198	1	224	8 273	725	1	195	37	14 723	16	6	33	214
Silbaai / Bay	3 632	784	4 416	51 193	29 885	0	9 560	13 447	3 567	4	2 344	3 413	113 413	26	231	438	271
Mosselbaai / Bay:																	
Brandwag	60	80	140	2 187	4	0	1	1 515	112	0	144	0	3 963	28	0	5	0
Buisplaas	26	6	32	1 489	0	0	0	331	0	0	0	0	1 820	57	0	0	0
D'Almeida	3 157	1 172	4 329	22 125	1 877	109	1 270	6 950	2 359	213	625	139	35 667	8	48	56	45
Ellen van Rensburg	2 100	566	2 666	45 710	36 504	0	11 056	9 301	7 497	0	4 187	9 441	123 696	46	923	172	413
Friemersheim	182	409	591	6 142	175	0	115	4 183	312	4	423	296	11 650	20	0	10	4
Greenhaven	606	597	1 203	17 751	996	2	1 027	13 110	1 187	0	1 915	1 189	37 177	31	450	252	379
Hartenbos	3 331	539	3 870	69 058	20 023	0	6 112	9 083	2 248	3	2 071	4 918	113 516	29	500	164	71
Herbertsdale	362	379	741	8 805	347	0	374	3 632	278	4	560	266	14 266	19	8	32	50
Kwa Nonqaba	2 720	317	3 037	6 898	407	143	838	2 268	879	660	364	98	12 555	4	4	0	0
Mosselbaai / Bay	10 419	2 674	13 093	110 265	53 746	72	23 993	13 030	11 737	54	9 053	3 844	225 794	17	724	296	1 019
TOTAAL / TOTAL	18	914 781	45 206	503 392	183 831	357	73 773	131 502	46 048	981	30 919	38 689	1 009 492	22	5 200	3 603	4 281
DEPOTS	3	3 806	408	4 451	679	0	350	13 766	3212	89	478	0	23 025	56	0	0	0
GROOTTOTAAL GRAND TOTAL	21	918 587	45 614	507 843	184 510	357	74 123	145 268	49 260	1 070	31 397	38 689	1 032 517	23	5 200	3 603	4 281

6. Kaapstad / Cape Town

MUNISPALITEIT EN BIBLIOTIEKE MUNICIPALITY AND LIBRARIES	BOEKSIRKULASIE 2009 BOOK CIRCULATION										AUDIOVISUEEL 2009 AUDIOVISUAL			
	VOLWASSENES / ADULTS					KINDERS / CHILDREN					Gemiddelde sirkulasie per lid Average circulation per borrower	Klank- op- names Sound record- ings	Digitale video- skywe Digital video discs	
	Afrikaans	Engels English	Xhosa	Vak- literatuur Non- fiction	Afrikaans	Engels English	Xhosa	Vak- literatuur Non- fiction	Tyd- skrifte Periodi- cals	TOTAAL TOTAL				
Totale boek- sirkulasie 2008 Total book circulation	Vol- wasenes Adults	Kinders Children	Totaal Total	Afrikaans	Engels English	Xhosa	Vak- literatuur Non- fiction	Afrikaans	Engels English	Xhosa	Tyd- skrifte Periodi- cals	TOTAAL TOTAL	Klank- op- names Sound record- ings	Digitale video- skywe Digital video discs
Kaapstad / Cape Town														
Athlone	7 960	2 203	10 163	18 390	53 488	47	20 551	2 506	26 828	74	5 863	133 346	10 487	0
Bridgetown	1 434	926	2 360	7 781	23 150	0	4 813	1 549	21 405	13	5 098	67 609	0	0
Brown's Farm	2 730	383	3 113	230	1 418	416	2 465	500	2 081	1 091	1 305	10 206	0	0
Camps Bay	1 726	559	2 285	1 125	22 066	0	5 823	732	13 473	738	2 124	49 968	0	0
Central	123 448	7 000	14 652	15 777	94 927	686	111 565	2 172	27 878	355	8 890	280 137	27 299	12 865
Claremont	282 559	1 850	12 656	6 889	146 406	90	49 777	2 933	56 341	58	8 456	282 330	8 099	0
Crossroads	5 466	212	1 647	336	597	495	1 549	346	4 078	2 688	988	11 894	0	0
Guguletu	9 052	557	3 096	445	1 431	213	2 718	317	3 569	930	1 027	11 316	792	107
Hanover Park	45 460	2 067	5 223	11 111	10 928	0	3 396	3 172	13 215	1 159	1 585	46 794	0	0
Heideveld	48 209	915	3 745	11 967	17 113	2	5 514	1 991	10 330	12	2 402	51 379	0	0
Kensington	47 390	1 250	4 124	9 477	18 313	0	4 033	1 947	13 347	31	1 954	51 697	0	0
Kloofstraat	61 777	533	2 683	4 118	22 325	0	10 491	1 908	14 738	53	2 213	61 433	0	0
Langa	8 429	252	2 010	33	1 095	340	2 297	84	1 689	765	351	7 406	0	0
Lansdowne	70 301	3 799	5 081	4 798	28 737	0	6 648	1 841	19 763	22	3 975	69 466	0	0
Lentegeur	79 032	4 817	7 378	32 049	17 566	0	6 463	4 106	16 978	58	2 053	81 818	0	0
Maitland	9 563	310	429	1 103	2 812	0	759	612	2 670	0	583	9 128	0	87
Manenberg	35 213	2 670	4 133	12 320	7 231	0	2 811	4 433	10 487	24	2 148	40 280	0	0
Mitchell's Plain	131 218	10 491	14 877	29 330	31 893	48	23 425	6 309	39 918	96	9 844	147 458	0	0



Mobles	111 206	693	1 376	2 069	20 993	18 465	0	2 697	18 197	85 732	0	7 712	2 268	156 064	75	6 474	2 563	0
Mowbray	54 400	2 570	250	2 820	2 022	41 146	0	3 645	190	4 728	36	753	1 560	54 080	19	0	0	0
Nyanqa	5 428	3 189	255	3 444	226	616	70	1 316	80	1 587	1 094	11 49	176	6 314	2	0	0	0
Observatory	18 144	1 069	203	1 272	1 499	9 245	0	2 370	148	3 416	11	637	949	18 275	14	0	0	0
Philippi East	15 126	3 203	888	4 091	1 049	1 874	1 476	3 342	374	4 871	4 859	983	1 080	19 908	5	0	0	0
Pinelands	177 307	7 023	1 407	8 430	3 764	86 979	20	30 741	2 180	44 734	58	9 301	4 458	182 235	22	4 846	5 481	0 000
Rocklands	50 085	3 441	1 753	5 194	28 651	15 353	0	4 941	3 861	17 920	1 018	3 572	2 489	77 805	15	0	0	0
Rondebosch	198 259	6 408	1 621	8 029	3 429	68 335	93	34 450	1 901	44 966	4 219	7 228	14 080	178 701	22	1 403	5 216	0
Rylands	180 115	8 014	2 495	10 509	15 609	54 432	16	15 839	5 280	59 544	71	9 835	6 092	166 718	16	0	0	0
Sea Point	173 297	7 408	873	8 281	5 412	56 923	21	20 893	474	8 590	76	1 412	10 782	104 583	13	0	3 234	0
Senior Service	40 522	144	0	144	4 003	20 444	0	3 143	0	0	0	0	4	27 594	192	2	0	0
Strandfontein	83 369	3 485	1 874	5 359	12 581	22 184	0	5 903	1 936	23 276	22	4 647	3 850	74 399	14	0	0	0
Tafelrig	44 323	3 039	431	3 470	12 089	11 381	0	5 394	4 292	15 370	90	2 809	1 678	53 103	15	0	0	0
Vredehoek	46 387	1 082	276	1 358	1 048	22 340	0	7 624	458	9 450	903	1 365	3 578	46 766	34	0	0	0
Weltevreden	21 185	2 900	431	3 331	791	4 546	475	4 130	362	6 490	2 377	2 737	1 154	23 062	7	0	0	0
Westfidge	120 154	4 903	2 664	7 567	23 814	38 914	0	13 002	4 762	30 308	12	5 922	8 441	125 175	17	0	2 151	0
Woodstock	19 649	1 980	671	2 651	2 149	8 119	0	1 129	285	3 561	24	763	987	17 017	6	0	0	0
TOTAAL / TOTAL	35 2 583 356	137 988	39 686	177 674	306 408	982 792	4 508	425 657	82 238	663 331	23 037	121 684	135 809	2 745 464	15	59 402	30 846	12 865
DEPOTS	0	0	0	0	0	0	0	0	0	0	0	0	0	0	0	0	0	0
GROOTTOTAAL GRAND TOTAL	35 2 583 356	137 988	39 686	177 674	306 408	982 792	4 508	425 657	82 238	663 331	23 037	121 684	135 809	2 745 464	15	59 402	30 846	12 865

7. Oudtshoorn

MUNISIPALITEIT EN BIBLIOTIEKE MUNICIPALITY AND LIBRARIES	Totale boek- sirkulasie 2008 Total book circu- lation	LEDETEL 2009 MEMBERSHIP		BOEKSIRKULASIE 2009 BOOK CIRCULATION										AUDIOVISUEEL 2009 AUDIOVISUAL				
		Vol- wasenes Adults	Kinders Children	Totaal Total	Afrikaans	Engels English	Xhosa	Vak- literatuur Non- fiction	Afrikaans	Engels English	Xhosa	Vak- literatuur Non- fiction	Tyd- skrifte Periodi- cals	TOTAAL TOTAL	Gemid- deelde sirkulasie per lid Average circula- tion per borrower	Klank- op- names Sound record- ings	Video's Videos	Digitale video- skywe Digital video discs
Kannaland:																		
Calitzdorp	32 699	660	290	950	19 748	2 946	0	1 995	2 963	699	37	588	609	29 585	31	202	274	0
Ladismith	51 389	3 628	676	4 304	34 446	6 344	0	3 202	8 303	1 515	0	825	775	55 410	13	208	382	86
Vanwyksdorp	5 179	129	50	179	3 359	92	0	161	666	97	0	159	341	4 875	27	7	10	0
Zoar	0	308	234	542	2 298	90	0	125	3 670	331	0	311	154	6 979	13	0	0	0
Oudtshoorn:																		
Bongolethu	15 342	1 398	874	2 272	8 771	360	76	407	4 181	1 951	920	433	108	17 207	8	41	0	0
Britgton	42 246	1 896	1 720	3 616	23 761	2 264	0	1 232	8 246	2 141	0	550	3 420	41 614	12	1	0	0
C.J. Langenhoven	295 935	14 056	2 342	16 398	131 666	57 514	58	29 223	42 296	15 746	0	9 483	13 777	299 763	18	1 671	1	2 311
De Rust	24 004	910	1 260	2 170	10 907	2 502	0	1 313	7 425	1 514	0	851	349	24 861	11	126	181	0
Dysselsdorp	26 230	655	675	1 330	10 012	414	0	613	4 903	835	26	305	400	17 508	13	6	94	6
Ederi:																		
Haarlem	8327	473	276	749	13 771	396	0	375	7 595	290	0	186	472	23 085	31	0	0	2
Uniondale	26 908	757	361	1 118	18 721	2 185	0	1 422	3 618	866	0	638	1 318	28 768	26	1 057	89	91
TOTAAL / TOTAL	11 528 259	24 870	8 758	33 628	277 460	75 107	134	40 068	93 866	25 985	983	14 329	21 723	549 655	16	3 319	1 031	2 496
DEPOTS	3 5332	482	249	731	4 626	651	0	237	2 279	312	0	332	0	8 437	12	0	0	0
GROOTTOTAAL GRAND TOTAL	14 533 591	25 352	9 007	34 359	282 086	75 758	134	40 305	96 145	26 297	983	14 661	21 723	558 092	16	3 319	1 031	2 496

8. Saldanha

MUNISIPALITEIT EN BIBLIOTIEKE MUNICIPALITY AND LIBRARIES	BOEKSIRKULASIE 2009 BOOK CIRCULATION										AUDIOVISUELE 2009 AUDIOVISUAL							
	LEDELTAL 2009 MEMBERSHIP					VOLWASSENES / ADULTS					KINDERS / CHILDREN		Gemiddelde sirkulasie per lid Average circulation per borrower	Klank- op- names Sound record- ings	Digitale video- skywe Digital video discs			
	Vol- wasenes Adults	Kinders Children	Totaal Total	Afrikaans	Engels English	Xhosa	Vak- literatuur Non- fiction	Afrikaans	Engels English	Xhosa	Vak- literatuur Non- fiction	Tyd- skrifte Period- icals				TOTAAL TOTAL		
Saldanhabaai / Bay:																		
Diazville	75 189	2 023	2 249	4 272	32 725	5 616	842	6 124	14 060	6 299	1 147	3 715	1 514	72 042	17	867	713	143
Harold Krumm	8 625	284	218	502	3 230	508	0	224	1 962	979	0	318	482	7 703	15	0	0	0
Hopefield	99 701	1 749	2 469	4 218	37 163	10 592	0	8 550	22 371	8 696	0	7 394	5 425	100 191	24	2 783	2 770	0
Lairingville	29 141	1 383	1 728	3 111	9 781	2 568	0	2 254	5 943	3 014	0	1 755	339	25 654	8	0	0	0
Langebaan	54 515	2 416	902	3 318	24 714	16 131	0	3 681	5 803	4 135	0	2 039	969	57 472	17	275	1 426	813
Louville	62 361	1 630	1 573	3 203	29 789	1 364	82	1 580	23 224	6 660	537	2 955	983	67 174	21	58	16	43
Paternoster	8 943	467	369	836	5 847	117	1	111	2 629	251	0	106	98	9 160	11	50	28	0
Saldanha	72 414	1 563	965	2 528	33 983	12 583	76	4 797	8 369	5 017	6	2 534	2 129	69 494	27	284	8	121
St. Helenabaai / Bay	17 790	705	164	869	8 965	3 318	0	925	2 716	647	7	719	547	17 844	21	0	0	0
Vredenburg	115 505	6 512	4 361	10 873	65 488	17 394	12	9 339	13 780	8 202	10	11 257	2 200	127 682	12	91	11	256
Swariland:																		
Darling	48 655	954	487	1 441	21 796	9 757	0	3 541	4 408	1 294	0	5 710	2 726	49 232	34	1 001	152	0
Darling-Noord / North	51 232	1 013	1 309	2 322	26 287	3 314	0	3 664	19 885	2 745	0	2 422	413	58 730	25	346	0	11
Malmesbury	151 718	3 938	888	4 826	60 831	18 456	103	7 053	16 670	8 603	3	7 156	5 848	124 723	26	805	393	1 146
Moorreesburg	96 075	2 033	1 002	3 035	58 149	9 590	51	5 666	13 791	4 468	5	2 688	4 511	98 919	33	247	199	16
Riebeeck-Kasteel	19 359	384	248	632	9 616	2 777	0	747	4 002	1 478	0	1 087	697	20 404	32	0	332	0
Riebeeck-Wes / West	29 462	438	445	883	16 944	919	0	1 317	4 491	1 246	0	416	1 459	26 792	30	0	19	202
Wesbank	59 640	1 650	794	2 444	42 415	2 875	76	2 733	10 095	3 068	14	1 212	2 019	64 507	26	473	459	218
TOTAAL / TOTAL	17 1 000 325	29 142	20 171	49 313	487 723	117 879	1243	62 306	174 199	66 802	1 729	53 483	32 359	997 723	20	7 280	6 526	2 969
DEPOTS	5	9 949	427	278	705	2 868	908	27	536	1 637	812	437	184	7 409	11	0	0	0
GROOTTOTAAL GRAND TOTAL	22 1 010 274	29 569	20 449	50 018	490 591	118 787	1270	62 842	175 836	67 614	1 729	53 920	32 543	1 005 132	20	7 280	6 526	2 969

9. Stellenbosch

MUNISIPALITEIT EN BIBLIOTEKE MUNICIPALITY AND LIBRARIES	LEDETEL 2009 MEMBERSHIP		BOEKSIRKULASIE 2009 BOOK CIRCULATION										AUDIOVISUEEL 2009 AUDIOVISUAL				
	Totale boek- sirkulasie 2008 Total book circula- tion	Vol- wasenes Adults	Kinders Children	Total Total	Afrikaans	Engels English	Xhosa	Vak- literatuur Non- fiction	Afrikaans	Engels English	Xhosa	Vak- literatuur Non- fiction	Tyd- skrifte Periodi- cals	TOTAAL TOTAL	Gemid- dele sirkulasie per lid Average circula- tion per borrower	Klank- op- names Sound record- ings	Digitale video- skywe Digital video discs
Drakenstein:																	
Drakenstein	155 635	8 214	5 730	13 944	70 326	20 869	50	23 717	26 835	20 623	18	18 930	2 098	183 466	13	1240	1 503
Gouda	10 999	510	1 727	2 237	6 872	722	1	779	11 416	3 531	13	1 186	176	24 696	11	30	2
Groenheuwel	27747	1 116	1 330	2 446	16 998	1 134	270	1 659	8 848	2 713	1 280	1 194	137	34 233	14	2	1
Mbekweni	20 295	2 379	1 700	4 079	5 014	1 183	529	2 808	799	4 276	3 001	2 417	307	20 334	5	335	22
Paarl	375 890	15 007	3 570	18 577	163 855	77 038	126	49 353	40 316	31 889	73	14 004	10 149	386 803	21	2 840	2 415
Saron	36 861	1 578	1 012	2 590	20 771	2 454	21	3 061	10 396	2 800	3	7 051	782	47 339	18	270	223
Wellington	211 717	7 580	2 121	9 701	96 738	36 834	43	18 533	27 592	14 707	7	7 858	3 319	205 631	21	1 350	1 463
Wellington Readers	91 118	5 209	2 385	7 594	48 200	6 549	61	7 052	16 461	7 876	413	4 666	1 269	92 547	12	640	371
Stellenbosch:																	
Cloetesville	35 588	2 026	938	2 964	21 021	2 657	9	3 257	10 244	4 198	22	2 214	527	44 149	15	385	640
Franschoek	50 942	1 319	719	2 038	27 266	9 216	222	4 068	8 099	3 386	161	2 092	739	55 249	27	291	449
Idasvallei / Valley	34 390	1 376	216	1 592	19 342	2 900	27	2 145	6 094	3 546	11	1 410	544	36 019	23	157	298
Kayamandi	6 372	494	739	1 233	2 687	865	359	781	1 080	4 131	4 240	351	69	14 563	12	173	36
Pniel	17 792	543	317	860	10 231	1 837	21	829	2 568	1 566	2	720	649	18 423	21	48	72
Stellenbosch	196 318	6 907	3 264	10 171	62 637	49 019	153	23 506	28 253	26 400	184	9 487	2 312	201 951	20	1 938	2 384
TOTAAL / TOTAL	14 1 271 664	54 258	25 768	80 026	571 958	213 277	1 892	141 548	199 001	131 642	9 428	73 580	23 077	1 365 403	17	9 699	9 879
DEPOTS	10 23 328	1746	1502	3248	8 599	5 877	2365	4 553	4 697	1757	248	1047	0	29 143	9	0	0
GROOTTOTAAL GRAND TOTAL	24 1 294 992	56 004	27 270	83 274	580 557	219 154	4 257	146 101	203 698	133 399	9 676	74 627	23 077	1 394 546	17	9 699	9 879

10. Suid / South

MUNISIPALITEIT EN BIBLIOTEKE MUNICIPALITY AND LIBRARIES	BOEKSIRKULASIE 2009 BOOK CIRCULATION										AUDIOVISUEEL 2009 AUDIOVISUAL					
	VOLWASSENES / ADULTS					KINDERS / CHILDREN					Klank- op- names Sound record- ings	Digitale video- skywe Digital video discs				
Totale boek- sirkulasie 2008 Total book circula- tion	LEDETEL 2009 MEMBERSHIP		Afrikaans		Engels English	Xhosa	Vak- literatuur Non- fiction	Afrikaans	Engels English	Xhosa	Vak- literatuur Non- fiction	Tyd- skrifte Periodi- cals	TOTAAL TOTAL	Average circula- tion per borrower		
	Vol- wasenes Adults	Kinders Children	Totale Total	Engels English	Xhosa	Afrikaans	Engels English	Xhosa	Engels English	Xhosa	TOTAAL TOTAL	Average circula- tion per borrower	TOTAAL TOTAL	Average circula- tion per borrower		
Kaapstad / Cape Town	16 501	5 457	21 958	34 652	21	29 643	8 836	57 049	33	12 081	8 333	2 130 933	10	2 437	2 116	3 839
Suid-Skiereiland / South Peninsula:	1 459	2 644	4 103	4 236	0	1 345	1 558	4 182	0	1 558	388	14 694	4	153	200	465
Grassy Park	7 917	1 854	9 771	3 734	50 422	111	26 397	1 932	38 174	1 54	6 649	13 352	14	4 126	1 300	9 789
Hangberg	780	3 461	4 241	0	0	0	0	0	0	0	0	0	0	0	0	0
Houtbaai / Bay	1 729	392	2 121	1 679	18 982	7	7 610	542	14 605	0	2 616	2 749	23	1 121	926	1 585
* Imizama Yetho	5 903	4 766	10 669	27 935	22 617	2	10 879	9 445	58 233	22	29 550	3 257	15	1 054	1 485	2 188
Kommetjie	1 206	988	2 194	655	3 810	2 355	3 255	680	8 278	6 791	7 485	1 023	16	0	0	0
Lotusvler / River	6 334	2 247	8 581	9 489	90 543	25	34 055	3 224	70 881	127	9 803	11 089	27	4 590	11 368	0
Masphumele	866	1 957	2 823	4 884	4 036	0	382	5 507	11 260	0	891	1 69	10	0	0	0
Meadowridge	4 531	573	5 104	4 816	39 441	64	18 161	999	13 627	30	3 122	1 239	16	2 528	502	1 035
Mobile Diens / Mobile Service	3 948	2 126	6 074	9 066	14 932	7	9 184	4 688	17 926	8	3 565	1 915	10	1 553	489	4 099
Mobiele Diens / Mobile Service	707	1 610	2 317	8 796	5 566	0	2 005	6 635	9 463	0	1 867	1 285	15	0	0	0
Muizenberg	2 629	492	3 121	3 586	35 825	0	9 562	880	12 740	2	2 688	2 598	22	2 863	6 294	0
Ocean View	7 737	3 641	11 378	21 675	16 239	100	7 018	6 907	22 414	24	5 035	2 811	7	195	384	605
Offery Reference	378	0	378	1 414	10 821	0	484	0	0	0	10	21	34	0	0	0
Plumstead	6 260	314	6 574	5 758	38 808	9	16 161	977	9 808	20	2 315	4 322	12	2 489	807	2 217
Retreat	4 432	987	5 419	9 602	54 419	0	12 902	2 608	34 158	43	8 434	3 890	23	1 692	1 546	7 036
Senior Service	10 776	3 434	14 210	9 351	86 706	53	29 861	4 991	55 401	166	9 993	5 273	14	3 655	1 573	9 204
Simonstad / Simon's Town	15 588	2 306	17 864	17 461	215 817	124	112 211	7 866	94 545	401	20 001	28 503	28	10 211	16 711	16 367
Southfield	9 703	2 090	11 793	17 957	67 508	88	49 051	3 266	39 444	313	11 878	9 728	17	32 658	6 839	3
Tokai	109 354	41 339	150 693	196 746	840 364	2 966	380 166	71 541	572 188	8 134	139 541	101 945	15	71 325	52 540	58 432
Vishoek / Fish Hoek	1 268	408	1 676	429	4 723	8	1 474	223	1 054	2	263	43	5	0	0	0
Wynberg	20	2 321 435	2 341 435	197 175	845 087	2 974	381 640	71 764	573 242	8 136	139 804	101 988	15	71 325	52 540	58 432
TOTAAL / TOTAL	20	2 321 435	2 341 435	197 175	845 087	2 974	381 640	71 764	573 242	8 136	139 804	101 988	15	71 325	52 540	58 432
DEPOIS	3	6 343	9 343	429	4 723	8	1 474	223	1 054	2	263	43	5	0	0	0
GROOTTOTAAL GRAND TOTAL	23	2 327 778	2 347 118	197 175	845 087	2 974	381 640	71 764	573 242	8 136	139 804	101 988	15	71 325	52 540	58 432

* Library closed due to maintenance - Flood damage

11. Swellendam

MUNISIPALITEIT EN BIBLIOTIEKE MUNICIPALITY AND LIBRARIES	LEDELTAL 2009 MEMBERSHIP		BOEKSIRKULASIE 2009 BOOK CIRCULATION										AUDIOVISUEEL 2009 AUDIOVISUAL			
	Totale boek- sirkulasie 2008 Total book circula- tion	Vol- wasenes Adults	Kinders Children	Totaal Total	Afrikaans	Engels English	Xhosa	Vak- literatuur Non- fiction	Afrikaans	Engels English	Xhosa	Vak- literatuur Non- fiction	Tyd- skrifte Period- icals	Gemid- dele sirkulasie per lid Average circula- tion per borrower	Klank- op- names Sound record- ings	Digitale video- skywe Digital video discs
Langeberg:																
Ashton	38 014	1 164	817	1 981	25 069	2 254	0	2 415	9 575	1 906	0	1 307	1 103	22	123	269
Bonnievale	36 679	1 526	258	1 784	23 394	6 329	0	3 075	8 255	2 160	0	1 178	1 574	26	81	390
Happy Valley	16 313	716	458	1 174	6 672	238	57	231	6 725	677	21	438	14	13	0	0
McGregor	15 413	328	151	479	7 147	1 633	0	689	3 942	1 503	0	601	364	33	71	67
Montagu	60 081	1 888	280	2 168	29 959	16 570	4	3 897	5 524	2 430	0	937	1 853	28	147	321
Mountain View	30 309	988	1 124	2 112	17 409	576	0	1 225	11 136	1 547	1	545	253	15	10	21
Robertson	115 394	3 259	1 253	4 512	52 115	22 443	116	10 999	15 132	7 834	105	3 141	2 636	25	1 197	463
Sunnyside	30 821	541	737	1 278	18 807	490	0	958	7 925	1 049	0	842	1 502	25	4	0
Zolani	2 758	235	153	388	954	572	551	453	649	592	570	405	0	12	0	0
Kaap Agulhas / Cape Agulhas:																
Bredasdorp	128 499	3 790	859	4 649	57 171	26 791	0	14 157	15 176	5 071	0	2 714	4 613	27	614	796
Napier	20 617	481	65	546	11 773	3 992	0	927	2 067	574	0	304	1 041	38	16	0
Nuwetus	25 429	329	262	591	9 983	1 258	2	442	15 457	1 568	166	936	895	52	0	0
Stuisbaai	40 639	2 584	394	2 978	22 690	6 114	132	1 406	8 519	1 189	45	846	890	14	127	26
Waenhuiskrans	15 883	286	165	451	7 126	464	58	1 004	4 041	547	21	369	932	32	3	3
Welverdiend	34 687	775	524	1 299	22 407	1 381	27	921	10 059	1 549	66	769	424	29	41	80
Swellendam:																
Barydale	54 477	597	308	905	12 757	11 044	0	8841	6 519	4 820	0	4 366	3 467	57	341	597
Buffelagrivier	10 361	291	322	613	4 024	95	0	328	5 201	301	9	407	219	17	13	30
Railton	31 186	491	636	1 127	16 820	660	104	500	13 852	1 373	222	578	479	31	18	5
Suurbraak	37 453	840	826	1 666	15 064	1 728	0	2 088	8 515	2 089	0	1 261	1 461	19	62	0
Swellendam	77 127	2 049	637	2 686	33 907	15 244	6	8 220	9 454	4 218	1	2 293	2 931	28	163	139
TOTAAL / TOTAL	20 822 140	23 158	10 229	33 387	395 248	119 876	1 057	62 776	167 723	42 997	1 227	24 237	26 651	25	3 031	3 207
DEPOTS	3 20 106	250	151	401	18 248	732	0	162	12 247	2 403	16	729	0	86	0	0
GROOTTOTAAL GRAND TOTAL	23 842 246	23 408	10 380	33 788	413 496	120 608	1057	62 938	179 970	45 400	1243	24 966	26 651	26	3 031	3 207

13. Valsbaai / False Bay

MUNISIPALITEIT EN BIBLIOTHEKE MUNICIPALITY AND LIBRARIES	LEDETAL 2009 MEMBERSHIP		BOEKSIRKULASIE 2009 BOOK CIRCULATION										AUDIOVISUEEL 2009 AUDIOVISUAL				
	Totale boek-sirkulasie 2008 Total book circulation	Vol-wasenes Adults	Kinders Children	Totaal Total	VOLWASSENES / ADULTS					KINDERS / CHILDREN					Klank-opnames Sound recordings	Digitale video-skywe Digital video discs	
					Afrikaans	Engels English	Xhosa	Vak-literatuur Non-fiction	Vak-literatuur Non-fiction	Tydskrifte Periodicals	TOTAAL TOTAL	Gemiddelde per lid Average circulation per borrower					
Kaapstad / Cape Town																	
Valsbaai / False Bay																	
Brackenfell	534 785	11 149	4 540	15 689	246 635	147 522	11	68 316	59 673	54 394	126	23 717	12 178	39	3 576	1 373	8 854
Eersteivier / River	164 755	6 399	3 653	10 052	64 001	19 752	20	17 713	14 803	22 954	261	18 321	3 752	16	380	569	2 003
Eikendal	54 048	2 311	2 607	4 918	24 502	5 987	201	2 378	4 950	6 726	1 299	1 018	589	10	507	24	1 168
Gordonsbaai / Bay	90 055	2 457	851	3 308	33 722	37 895	0	11 910	8 558	9 610	49	4 243	1 886	33	649	1 071	817
Hector Peterson	16 612	1 969	429	2 398	520	2 056	796	3 182	1 371	4 034	3 095	2 095	426	7	1 073	211	3 815
Helderzicht	4 570	167	290	457	2 272	427	0	102	391	778	0	215	231	10	0	0	0
Kraaifontein	238 349	5 103	2 007	7 110	109 526	62 885	0	17 548	18 600	21 614	0	8 453	4 956	34	978	1 097	4 540
Kuilsrivier / River	210 067	8 928	2 131	11 059	104 131	42 895	63	19 431	18 362	27 459	45	9 615	7 261	21	2 261	790	2 089
Macassar	76 486	3 506	3 849	7 355	43 913	5 871	0	7 209	12 696	9 193	0	11 264	1 519	12	803	1 054	2 863
Melton Rose	109 483	4 947	3 143	8 090	45 725	13 248	1	6 143	12 473	17 229	86	13 186	1 520	14	442	565	802
P.D. Paulse	83 546	7 081	3 393	10 474	43 709	21 339	9	6 273	8 465	13 521	47	5 813	1 679	10	272	498	476
Scottsdene	45 040	2 824	1 936	4 760	20 465	4 619	68	2 716	6 881	7 994	93	3 379	1 200	10	180	196	171
Sir Lowry's Pass	28 137	1 063	1 044	2 107	13 605	3 069	237	2 447	6 915	4 254	1 515	2 010	1 878	17	689	119	2 470
Somerset Wes / West	510 204	11 351	4 195	15 546	86 519	204 103	163	79 748	41 510	90 776	520	29 808	12 470	35	11 328	3 978	8 128
Strand	347 066	7 831	1 183	9 014	153 089	78 760	6	29 175	24 296	20 111	23	8 283	7 718	36	1 693	903	1 249
Suider-Strand	62 385	2 109	3 934	6 043	31 742	10 328	0	5 253	9 453	8 548	0	2 701	658	11	240	376	1 017
TOTAAL / TOTAL	16 2 575 588	79 195	39 185	118 380	1 024 076	660 756	1 575	279 544	249 397	319 195	7 159	144 121	59 921	23	25 071	12 824	40 462
DEPOTS	1	481	210	691	2 025	178	0	89	2 350	2 179	99	2 386	124	14	0	0	0
GROOTTOTAAL GRAND TOTAL	17 2 586 673	79 676	39 395	119 071	1 026 101	660 934	1 575	279 633	251 747	321 374	7 258	146 507	60 045	23	25 071	12 824	40 462

14. Vanrhynsdorp

MUNISIPALITEIT EN BIBLIOTHEKE MUNICIPALITY AND LIBRARIES	BOEKSIRKULASIE 2009 BOOK CIRCULATION										AUDIOVISUEEL 2009 AUDIOVISUAL													
	VOLWASSENES / ADULTS					KINDERS / CHILDREN					Gemiddelde sirkulasie per lid Average circula- tion per borrower	Klank- op- names Sound record- ings	Digitaal video- skywe Digital video discs											
	Afrikaans	Engels English	Xhosa	Vak- literatuur Non- fiction	Afrikaans	Engels English	Xhosa	Vak- literatuur Non- fiction	Tyd- skrifte Periodi- cals	TOTAAL TOTAL														
Totale sirkulasie 2008 Total book-cir- culation	11 530	39 374	9 717	299	398	697	1 471	2 721	261	88	1 731	1 250	2 991	398	697	1 471	2 721	261	88	1 731	1 250	2 991		
Vol- wasesnes Adults	173	1 250	915	531	384	915	1 471	2 721	261	88	1 731	1 250	915	531	384	915	1 471	2 721	261	88	1 731	1 250	915	
Kinders Children	759	1 518	1 025	2 565	41 680	9 136	5 625	32 916	41 680	9 136	5 625	32 916	41 680	9 136	5 625	32 916	41 680	9 136	5 625	32 916	41 680	9 136	5 625	
Totaal Total	932	2 768	2 040	5 129	42 860	14 272	11 250	64 832	83 360	14 272	11 250	64 832	83 360	14 272	11 250	64 832	83 360	14 272	11 250	64 832	83 360	14 272	11 250	
Bergivier / River:																								
Aurora	11 530	39 374	9 717	299	398	697	1 471	2 721	261	88	1 731	1 250	2 991	398	697	1 471	2 721	261	88	1 731	1 250	2 991		
Bethle Julius	11 530	39 374	9 717	299	398	697	1 471	2 721	261	88	1 731	1 250	2 991	398	697	1 471	2 721	261	88	1 731	1 250	2 991		
Eendekuil	11 530	39 374	9 717	299	398	697	1 471	2 721	261	88	1 731	1 250	2 991	398	697	1 471	2 721	261	88	1 731	1 250	2 991		
Goedeverwacht	11 530	39 374	9 717	299	398	697	1 471	2 721	261	88	1 731	1 250	2 991	398	697	1 471	2 721	261	88	1 731	1 250	2 991		
L. B. Wernich	11 530	39 374	9 717	299	398	697	1 471	2 721	261	88	1 731	1 250	2 991	398	697	1 471	2 721	261	88	1 731	1 250	2 991		
Noordhoek	11 530	39 374	9 717	299	398	697	1 471	2 721	261	88	1 731	1 250	2 991	398	697	1 471	2 721	261	88	1 731	1 250	2 991		
Piketberg	11 530	39 374	9 717	299	398	697	1 471	2 721	261	88	1 731	1 250	2 991	398	697	1 471	2 721	261	88	1 731	1 250	2 991		
Porterville	11 530	39 374	9 717	299	398	697	1 471	2 721	261	88	1 731	1 250	2 991	398	697	1 471	2 721	261	88	1 731	1 250	2 991		
Recedinghuys	11 530	39 374	9 717	299	398	697	1 471	2 721	261	88	1 731	1 250	2 991	398	697	1 471	2 721	261	88	1 731	1 250	2 991		
Veldrif	11 530	39 374	9 717	299	398	697	1 471	2 721	261	88	1 731	1 250	2 991	398	697	1 471	2 721	261	88	1 731	1 250	2 991		
Cederberg:																								
Citrusdal	11 530	39 374	9 717	299	398	697	1 471	2 721	261	88	1 731	1 250	2 991	398	697	1 471	2 721	261	88	1 731	1 250	2 991		
Clanwilliam	11 530	39 374	9 717	299	398	697	1 471	2 721	261	88	1 731	1 250	2 991	398	697	1 471	2 721	261	88	1 731	1 250	2 991		
Elandsbaai	11 530	39 374	9 717	299	398	697	1 471	2 721	261	88	1 731	1 250	2 991	398	697	1 471	2 721	261	88	1 731	1 250	2 991		
Graatwater	11 530	39 374	9 717	299	398	697	1 471	2 721	261	88	1 731	1 250	2 991	398	697	1 471	2 721	261	88	1 731	1 250	2 991		
Lambertsbaai	11 530	39 374	9 717	299	398	697	1 471	2 721	261	88	1 731	1 250	2 991	398	697	1 471	2 721	261	88	1 731	1 250	2 991		
/Bay	11 530	39 374	9 717	299	398	697	1 471	2 721	261	88	1 731	1 250	2 991	398	697	1 471	2 721	261	88	1 731	1 250	2 991		
T. P. Meyer	11 530	39 374	9 717	299	398	697	1 471	2 721	261	88	1 731	1 250	2 991	398	697	1 471	2 721	261	88	1 731	1 250	2 991		
Matzikama:																								
Doringbaai	11 530	39 374	9 717	299	398	697	1 471	2 721	261	88	1 731	1 250	2 991	398	697	1 471	2 721	261	88	1 731	1 250	2 991		
Ebenhaeser	11 530	39 374	9 717	299	398	697	1 471	2 721	261	88	1 731	1 250	2 991	398	697	1 471	2 721	261	88	1 731	1 250	2 991		
Eureka	11 530	39 374	9 717	299	398	697	1 471	2 721	261	88	1 731	1 250	2 991	398	697	1 471	2 721	261	88	1 731	1 250	2 991		
Klawer	11 530	39 374	9 717	299	398	697	1 471	2 721	261	88	1 731	1 250	2 991	398	697	1 471	2 721	261	88	1 731	1 250	2 991		
Lutzville	11 530	39 374	9 717	299	398	697	1 471	2 721	261	88	1 731	1 250	2 991	398	697	1 471	2 721	261	88	1 731	1 250	2 991		
Troe Troe	11 530	39 374	9 717	299	398	697	1 471	2 721	261	88	1 731	1 250	2 991	398	697	1 471	2 721	261	88	1 731	1 250	2 991		
Uitkyk	11 530	39 374	9 717	299	398	697	1 471	2 721	261	88	1 731	1 250	2 991	398	697	1 471	2 721	261	88	1 731	1 250	2 991		
Vanrhynsdorp	11 530	39 374	9 717	299	398	697	1 471	2 721	261	88	1 731	1 250	2 991	398	697	1 471	2 721	261	88	1 731	1 250	2 991		
Vredendal	11 530	39 374	9 717	299	398	697	1 471	2 721	261	88	1 731	1 250	2 991	398	697	1 471	2 721	261	88	1 731	1 250	2 991		
Weskus / West Coast:																								
Bitterfontein	11 530	39 374	9 717	299	398	697	1 471	2 721	261	88	1 731	1 250	2 991	398	697	1 471	2 721	261	88	1 731	1 250	2 991		
Nuwerus	11 530	39 374	9 717	299	398	697	1 471	2 721	261	88	1 731	1 250	2 991	398	697	1 471	2 721	261	88	1 731	1 250	2 991		
Rietpoort	11 530	39 374	9 717	299	398	697	1 471	2 721	261	88	1 731	1 250	2 991	398	697	1 471	2 721	261	88	1 731	1 250	2 991		
TOTAAL / TOTAL	28 793 389	72 147	51 113	23 807	12 664	36 471	490 820	62 904	217	36 578	150 514	33 420	113	19 162	18 332	812 060	1 172	1 662	11 617	1 172	1 662	11 617		
DEPOITS	7	22 147	5 113	719	803	1 522	20 449	10 621	1	733	14 580	31 691	35	1 394	755	42 178	0	145	92	0	145	92		
GROOTOTAAL GRAND TOTAL	35 815 536	24 526	56 226	24 526	13 467	37 993	511 269	73 525	218	37 311	165 094	36 589	148	20 556	19 087	854 238	1 172	1 807	12 559	1 172	1 807	12 559		



15. Worcester

MUNISIPALITEIT EN BIBLIOTHEKE MUNICIPALITY AND LIBRARIES	BOEKSIRKULASIE 2009 BOOK CIRCULATION										AUDIOVISUEEL 2009 AUDIOVISUAL						
	VOLWASSENES / ADULTS					KINDERS / CHILDREN					Klank- op- names Sound record- ings	Digitale video- skywe Digital video discs					
	Afrikaans	Engels English	Xhosa	Vak- literatuur Non- fiction	Afrikaans	Engels English	Xhosa	Vak- literatuur Non- fiction	Tyd- skrifte Periodi- cals	Gemid- dele Average circula- tion per borrower							
	Totale boek- sirkulasie 2008 Total book cir- culation	Vol- wasenes Adults	Kinders Children	Totaal Total	Engels English	Xhosa	Vak- literatuur Non- fiction	Afrikaans	Engels English	Xhosa	Vak- literatuur Non- fiction	Tyd- skrifte Periodi- cals	TOTAAL TOTAL				
Brede Vallei / Breede Valley:																	
De Doorns	50 006	2 040	2 007	4 047	26 656	0	2 354	12 059	3 427	407	1 549	744	49 646	12	79	28	0
Esselen	38 022	4 729	927	5 656	24 986	0	1 792	8 131	1 884	2	1 179	356	40 583	7	74	59	29
Rawsonville	41 888	1 858	353	2 211	24 658	8	2 158	7 589	3 958	5	1 744	1 156	43 118	20	136	210	57
Steenvliet	26 703	388	283	671	11 829	0	412	13 323	606	0	765	551	28 745	43	0	0	0
Touwsrivier	41 395	1 212	650	1 862	23 009	0	2 466	9 611	2 821	0	1 336	2 087	42 654	23	50	149	48
Worcester	257 992	11 561	2 434	13 995	150 845	158	19 262	46 477	39 082	29	10 630	5 440	292 289	21	1 412	617	1 407
Zweletemba	5 961	1 370	371	1 741	3 319	1 580	949	617	948	804	431	220	11 682	7	20	35	3
Witzenberg:																	
Bella Vista	31 791	1 443	1 825	3 268	14 368	4	693	7 688	979	0	647	633	26 162	8	48	51	8
Ceres	137 011	3 273	1 569	4 842	63 053	25	8 541	19 573	27 968	66	4 638	4 317	135 770	28	590	653	1 301
Montana	30 441	1 160	1 016	2 176	15 402	0	861	9 031	965	0	808	580	29 316	13	4	36	0
Nduli	10 129	86	76	162	1 834	1 100	1 580	1 539	957	1 950	885	271	11 447	71	51	24	31
Rietvallei	27 176	543	649	1 192	15 580	24	829	4 574	1 062	124	906	631	24 946	21	110	62	4
Tulbagh	30 507	1 370	728	2 098	19 816	77	1 296	5 399	3 493	298	1 041	419	33 437	16	3	51	3
Witzenville	22 570	623	764	1 387	11 923	15	392	7 624	335	197	875	300	23 363	17	0	8	0
Wolseley	58 461	1 642	883	2 525	43 985	830	792	5 198	4 249	788	682	373	57 843	23	327	181	0
TOTAAL / TOTAL	15	810 053	14 535	47 833	451 263	3 821	44 377	158 433	92 734	4 670	28 116	18 078	851 001	18	2 904	2 164	2 891
DEPOTS	7	25 369	636	1 442	15 693	127	3 667	18 332	2 015	240	5 527	0	49 948	24	0	0	0
GROOTTOTAAL GRAND TOTAL	22	835 422	15 977	49 911	466 956	3 948	48 044	176 765	94 749	4 910	33 643	18 078	900 949	18	2 904	2 164	2 891

Department of Cultural Affairs and Sport

Private Bag X9067, Cape Town, 8000

PR: 62/2010

ISBN: 978-0-620-50189-7



www.capegateway.gov.za/library