

2007 - 2008



review
oorsig
uphengululo

contents

inhoud

iziquualatho

Review	1
Oorsig	9
Uphengululo	15
Statistieke Statistics Amanani Aqokelelweyo.....	21

Management | Bestuur | Izipatha-mandla

Central Organisation • Sentrale Organisasie • Ulawulo oluyiNtloko

Nomaza Dingayo	Director / Direkteur / uMlawuli
Tessa Caroline	Deputy Director / Adjunkdirekteur / USEkela Mlawuli
Neville Adonis	Assistant Director; General Services / Assistentdirekteur; Steundienste / uMlawuli oncedisayo, weeNkonzo zoNcedo
Johanna De Beer	Assistant Director; Selection / Assistentdirekteur; Keuring / uMlawuli oncedisayo, osingathe ezokuHluzwa kwezixhobo zamathala
Bradley Meyer	Assistant Director; Technical Services / Assistentdirekteur; Tegniese Dienste / uMlawuli oncedisayo, osingathe ezobugcisa
Thunyiwe Mantyi	Assistant Director; Conditional Grants / Assistentdirekteur; Voorwaardelike Toekenning / uMlawuli oncedisayo, ojengene neziboneleo zoxhomekeko

Regional Organisation • Streekorganisasie • uLawulo lweeNgingqi

Stefan Wehmeyer	Deputy Director / Adjunkdirekteur / USEkela Mlawuli
Steven Andries	Assistant Director; Regional Organisation, Boland / Assistentdirekteur; Streekorganisasie, Boland / uMlawuli oncedisayo, weQumrhu loMmandla, Boland
Pieter Hugo	Assistant Director; Regional Organisation, Cape Metropole / Assistentdirekteur; Streekorganisasie, Kaapse Metropol / uMlawuli oncedisayo, weQumrhu loMmandla, weCape Metropole
Vacant	Assistant Director; Regional Organisation, Outeniqua / Assistentdirekteur; Streekorganisasie, Outeniqua / uMlawuli oncedisayo, weQumrhu loMmandla, wase Outeniqua

Introduction

Vision 2007-2008

Mission 2007-2008

Library Service budget

Appointment of senior personnel

Regional Organisation

Membership

Circulation

Central Organisation

General Services

Promotions

Technical Services

Acquisitions and Selection

Introduction

The Western Cape Provincial Library Service, in joint partnership with local authorities, provides a library and information service to all the inhabitants of the Western Cape. According to the census conducted in 2001, the Western Cape had 4.5 million people. The 2007 community survey indicates that the population had increased by 800 000 to 5.3 million people. By the end of 2008 a total of 328 public library service points were affiliated to the Provincial Library Service. In 2007 there were more than 1.2 million registered members who borrowed more than 22.6 million items of library material per annum. Approximately 23% of the total population of the Western Cape are library members.

Currently the Western Cape Provincial Library Service is still functioning in accordance with Ordinance 16 of 1981, according to which a free public library service is the joint responsibility of the

Provincial Library Service and local authorities. Any municipality can establish, manage and administer a public library and affiliate to the Provincial Library Service, provided that the authority concerned undertakes to comply with the provisions of the regulations of 1980 with regard to a free library service. In accordance with these regulations it is the responsibility of a municipality to erect a facility that adheres to the minimum standards of the Library Service and to appoint staff and manage the library in accordance with Provincial Library Service standards. After affiliation, however, the library remains under the control of the local community and does not become a provincial library.

In accordance with Annexure 5 of the Constitution of the Republic of South Africa (Act 108 of 1996), libraries (excluding national libraries) are an exclusive Provincial Legislative competency. The local management and administration of public libraries is an unfunded mandate and provincial library services need to accept this responsibility. The Local Government: Municipal Structures Amended Act (Act 117 of 1998) and the Local Government: Municipal Systems Act (Act 32 of 2000) do not provide for the execution of a public library function on municipal level. These new acts have brought about a new challenge for both local authorities and provincial library services. Due to the lack of funds, provincial library services are not in a position to take over public libraries from local authorities and are thus still functioning in accordance with former legislation (Ordinance 16 of 1981). The uncertainty per definition of a partnership between municipalities and provincial library services has placed severe strain on service delivery and the provision of resources resulted in a reduction in the provision of resources and services on local level.

In 2005 an announcement was made in parliament by the former Minister of Finance, Mr Trevor Manuel, of a national subsidy programme for public libraries. In 2006 the Minister of Arts and Culture, Dr Pallo Jordan, announced that government is making one billion rand available to be spent over the next three years to upgrade, improve and expand public libraries in the country. The Department of Arts and Culture (DAC) then developed a new funding model to ensure that the funds for public libraries are properly utilised. During 2007/08 business plans were drawn up which served as performance guidelines for sub-programmes. The business plans covering the conditional grant were also submitted to the Department of Arts and Culture for approval.

During the period under review (2007-2008) an extensive range of library material was provided on loan to public libraries by the Provincial Library Service, which included books, periodicals,

newspapers, CDs, DVDs, videos, cassettes, audiobooks and films. In addition, various promotional material for Library Week as well as the bi-monthly magazine, the **Cape Librarian** were produced and made available to public libraries. Provincial library staff facilitated the selection, acquisition, preparation, processing, maintenance and distribution of all library material and equipment on loan to public libraries. Furthermore, professional guidance, advice, reference and information services, training to public library staff and research were provided by provincial staff with regard to the provision and use of library resources and services and to promote the use of public libraries.

Vision 2007-2008

Public libraries should act as agents towards change and upliftment within their communities and the continued promotion of education, culture, recreation, literacy and free access to information for all.

Mission 2007-2008

The Provincial Library Service strives to improve the quality of life of all the inhabitants of the Western Cape by enabling library authorities to render public library services to the entire community.

Policy is founded in the following important principles:

- freedom of information
- the right of access to all public libraries
- free lending facilities to all residents of a local authority
- the axioms of democracy, human dignity and equality
- the establishment of a library service in communities that are at present deprived of such services, as well as the extension and development thereof
- supporting and promoting the principals of reconstruction and development with special emphasis on reconciliation, empowerment and nation building.

The vision of the Provincial Library Service is manifested in the following objectives:

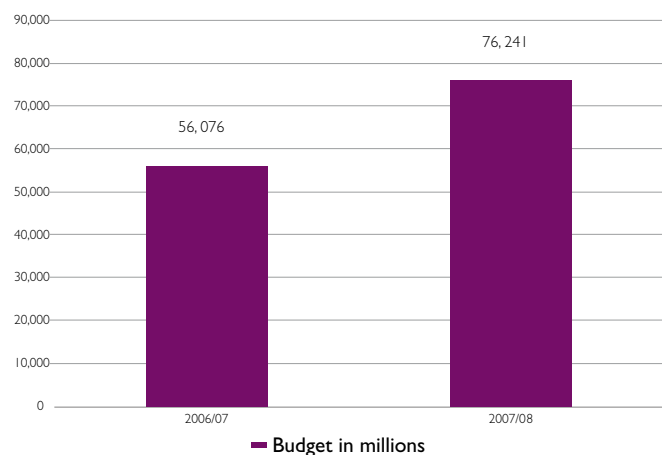
- the supply of library material that provides for the informational, educational and recreational needs of the community
- supporting the efforts of local authorities in the provision of suitable library facilities
- the provision of a professional guidance service to library workers

- the promotion of the use of libraries and library material.

The Provincial Library Service Head Office in Cape Town has as its primary functions:

- the acquisition of library material
- the professional processing of library material
- the provision of library material and equipment as well as a professional guidance service to public libraries
- the provision of an information service and undertaking of research
- the promotion of the use of library material
- the maintenance of a computerised library and information system.

Library Service budget



Appointment of senior personnel

In 2006 Mr Lubabalo Dzedze was appointed to the post of assistant director in the Outeniqua Control Area. In 2007 Mr Steven Andries was promoted to the post of assistant director of the Boland Control Area.

Regional Organisation

The main functions of the Regional Organisation, which comprises three control areas, namely Outeniqua, Boland and Metropole, with its 15 regions, are the provision of library material and equipment, collection building and development and professional assistance with the building or upgrading of library facilities.

Summary of libraries, depots and Wheelie Wagon projects

Regions	Libraries	Depots	Wheelie Wagon projects	Total
1 Beaufort West	9	0	2	11
2 Blaauwberg	8	0	0	8
3 Cape Town	34	0	0	34
4 False Bay	16	1	0	17
5 George	21	2	0	23
6 Hermanus	17	6	0	23
7 Mossel Bay	18	0	3	21
8 Oudtshoorn	11	1	2	14
9 Saldanha	27	2	4	33
10 Stellenbosch	14	6	4	24
11 Southern	20	3	0	23
12 Swellendam	20	1	2	23
13 Tygerberg	27	2	0	29
14 Vanrhynsdorp	18	1	4	23
15 Worcester	15	3	4	22
TOTAL	275	28	25	328

Annual circulation of books

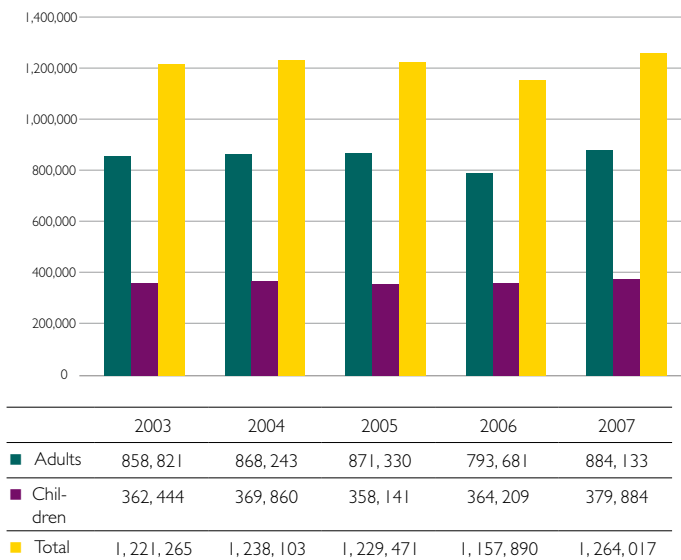
The statistics indicate that the circulation of books has declined since 2005.



Library usage of Western Cape Provincial Library Service

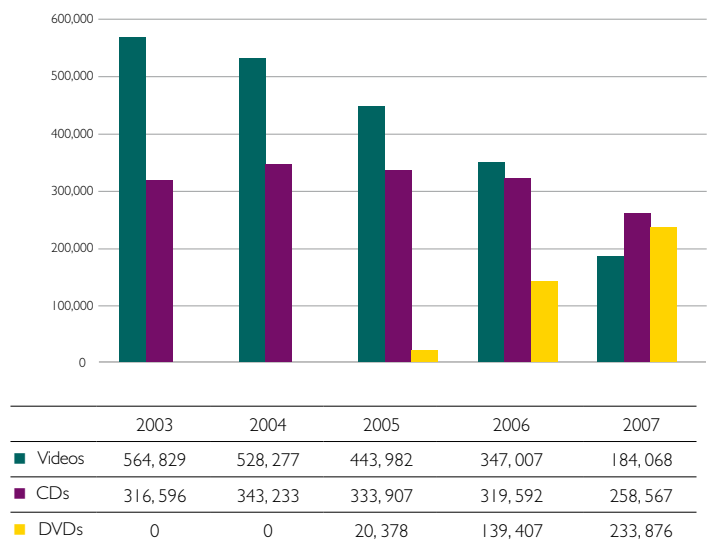
The library membership figures followed a stable pattern between 2003 and 2007.

Membership in public libraries



Circulation of audiovisual material

Statistics indicate a decline in the circulation of videos. However, the circulation of DVDs increased rapidly since 2006.

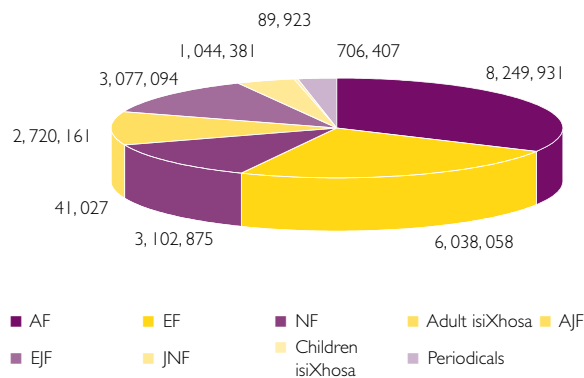




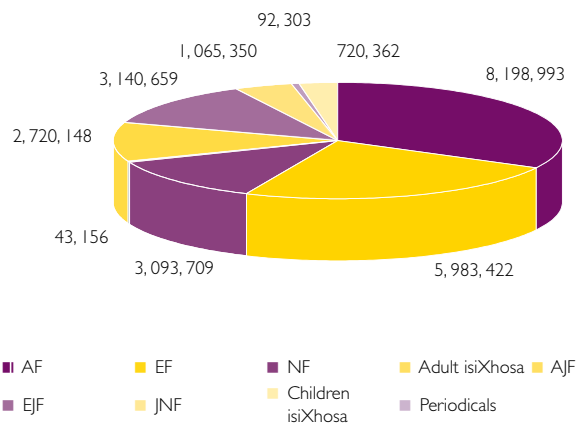
Circulation of books

Afrikaans and English fiction remain the most popular library material by library users and these circulation figures are much higher than the other categories.

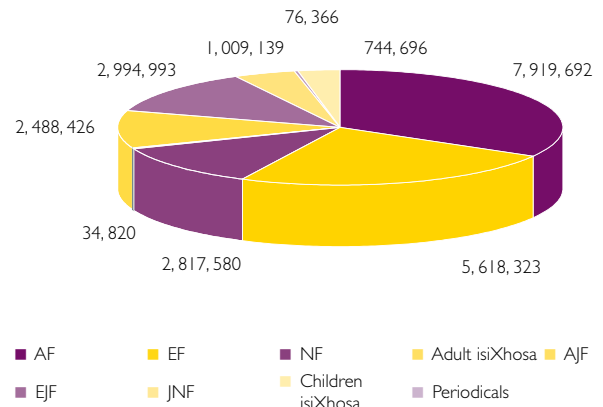
Circulation 2003



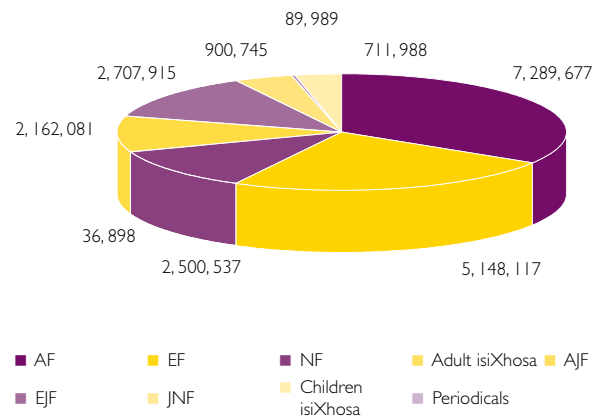
Circulation 2004



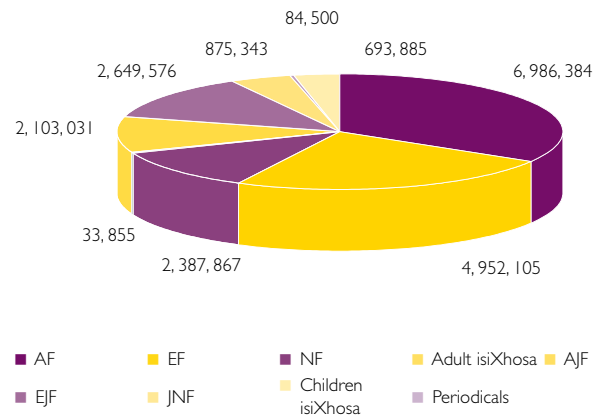
Circulation 2005



Circulation 2006



Circulation 2007



Public libraries with the highest circulation figures

Bellville Public Library remains the library with the highest circulation figures since 2003. George and Brackenfell public libraries also remain in a stable position since 2003.

No	2003	2004	2005	2006	2007
1	Bellville	Bellville	Bellville	Bellville	Bellville
2	George	George	George	George	George
3	Brackenfell	Brackenfell	Brackenfell	Brackenfell	Brackenfell
4	Parow	Goodwood	Somerset West	Fish Hoek	Fish Hoek
5	Durbanville	Parow	Fish Hoek	Somerset West	Somerset West
6	Goodwood	Somerset West	Goodwood	Goodwood	Durbanville
7	Somerset West	Fish Hoek	Durbanville	Durbanville	Milnerton
8	Fish Hoek	Durbanville	Parow	Milnerton	Goodwood
9	Paarl	Paarl	Paarl	Parow	Paarl
10	Milnerton	Milnerton	Milnerton	Paarl	Parow
11	CJ Langenhoven	Strand	Strand	Strand	Strand
12	Strand	Table View	Table View	Tokai	CJ Langenhoven
13	Tokai	CJ Langenhoven	CJ Langenhoven	CJ Langenhoven	Worcester
14	Table View	Tokai	Tokai	Bothasig	Tokai
15	Meadowridge	Claremont	Bothasig	Worcester	Bothasig

Central Organisation

The Central Organisation consists of three units, namely General Services, Technical Services and Acquisitions and Selection.

General Services

General Services comprises four sections, namely Human and Administrative Support, Central Reference (SN), Publications, Marketing and Promotions and Research.

Central Reference (SN)

The main responsibility of this section is the provision of information and material to public libraries and library patrons of the Western Cape. This entails the managing of information, as well as resources, requests for stock from this section, as well as from other institutions via the SABINET-system. Another core function is the handling of ready reference queries, mainly for school projects, as well as the provision of reading matter in a variety of European and African languages. In this respect audiovisual material (videos, CDs, DVDs, language courses and audiobooks) is provided in response to special

requests received. The stock building policy of this section is based on the provision of resources containing specialised information, in order to utilise it for subject requests.

Statistics of Central Reference per annum in different areas of information provision

Function	2006	2007
Circulation	7184	6037
Ready reference	943	1074
Internet	932	1088
Sabinet: lending	440	279
Sabinet: borrowing	120	156
Title requests	2567	2403
Subject requests	390	306

Publications, Marketing and Promotions

The main objective of this section is to promote the use of public libraries and their services as extensively as possible to all inhabitants of the Western Cape. The provision of promotion material to public libraries to enable them to promote the establishment of a reading culture represents the core activity of this section. The in-house journal, **Cape Librarian**, which is published bi-monthly, remains the most important mouthpiece of the Library Service. This section is also responsible for the Internet version of the **Cape Librarian**. It keeps staff of affiliated public libraries informed of current developments in the library and information spheres and also provides training in library related issues. Librarians regard posters essential for displays and library awareness to promote reading and books. Displays constitute a vital facet of library work and this section endeavours to enable librarians to achieve this objective creatively. Creative ideas, suggestions and examples for displays are illustrated in the **Cape Librarian** as the limited budget of this section cannot supply in the overwhelming demand for display material. A year planner is also produced each year.

Technical Services

The Technical Services consist of the PALS system, Computer, Cataloguing and Processing sections.

Cataloguing

Statistics indicate a decline in books catalogued since 2005. However, there is a visible increase in DVD titles catalogued.

Breakdown of titles catalogued

Item	2003	2004	2005	2006	2007
Books	6 391	6 515	5 988	5 792	4 554
CDs	393	540	325	344	225
CD-Rom	7	0	1	0	0
Audio	10	25	23	2	54
Cassettes	9	5	4	9	0
Videos	548	384	532	498	246
DVDs	0	112	440	356	276
Art	10	0	8	5	3
Games	8	2	0	0	0
Total	7 376	7 583	7 321	7 006	5 356

Processing

The number of copies of books processed increased since 2003. In 2007 more library material was processed compared to the previous years.

Breakdown of copies processed

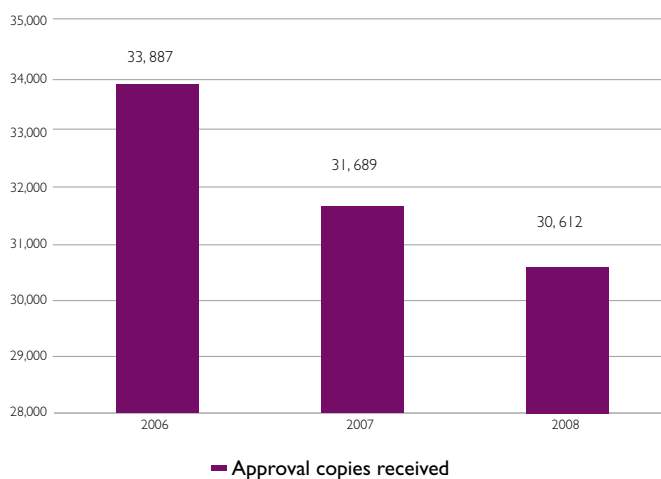
Item	2003	2004	2005	2006	2007
Books	289 531	279 258	254 902	286 594	304 814
CDs	6 769	4 452	5 067	3 751	2 513
CD-Rom	160	1	31	183	0
Audio	10	23	25	0	100
Cassettes	10	5	32	45	0
Videos	6 900	4 320	5 419	3 959	370
DVDs	0	0	2 131	3 415	1 524
Art	13	0	0	0	0
Games	512	0	0	103	0
Total	303 905	288 059	267 608	298 050	309 321

Acquisitions and Selection

Acquisitions and Selection consist of the Tracing, Book Selection, Ordering and Payments Sections.

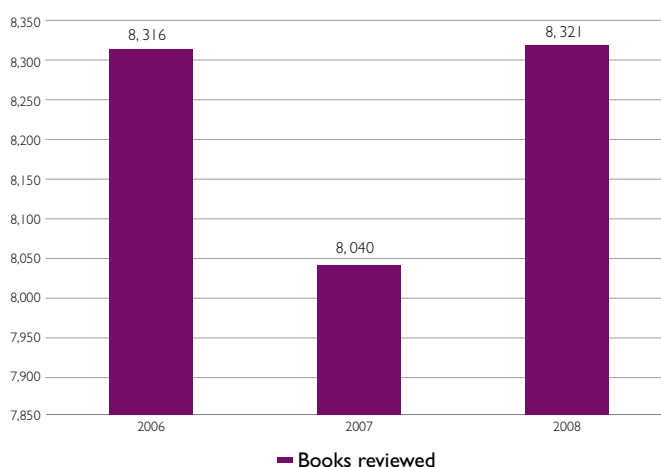
Approval copies received

Since 2006 a decline is noticeable in the statistics of approval copies received.



Books reviewed

Books reviewed remain stable for these periods.






◀ Cape Librarian

Examples of the covers of the **Cape Librarian** 2007/8.

- 1-2. The theme here was Dewey - the examples featured are religion and philosophy
- 3-4. A computer-generated series dealing with type and books



▼ Posters

- 1. An extremely popular teddy bear poster that was produced on request of librarians
- 2: A celebration of Women's Day poster
- 3: This graffiti poster was aimed at the youth

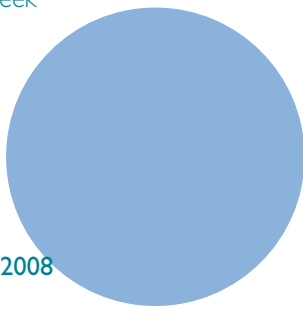


▲ Year planners

Featured above are yearplanners for 2007/8. These are distributed annually

▶ Library Week 2007

From *Local to Global* (aimed at adults) and *Find friends @ your library* (aimed at children) was the theme for 2007's Library Week



▶ Library Week 2008

In 2008 the emphasis was on well-known personalities who endorsed reading



Inleiding

Visie 2007-2008

Missie 2007-2008

Begroting

Aanstelling van senior personeel

Streekorganisasie

Lidmaatskap

Sirkulasie

Sentrale Organisasie

Algemene Dienste

Promosies

Tegniese Dienste

Aanwinste en Keuring

Inleiding

Die Wes-Kaapse Provinsiale Biblioteekdiens, in samewerking met plaaslike owerhede, verskaf 'n biblioteek- en inligtingsdiens aan die inwoners van die Wes-Kaap. Luidens die sensus wat in 2001 plaasgevind het, behels die bevolking van die Wes-Kaap 4,5 miljoen mense. Teen 2007 het die bevolking met 800 000 gestyg tot 5,3 miljoen. Teen die einde van 2008 was daar altesaam 328 openbare biblioteek-dienste by die Provinsiale Biblioteekdiens ingelyf. Daar is 1,2 miljoen ingeskrewe lede wat elke jaar meer as 22,6 miljoen items biblioteekmateriaal leen. Ongeveer 23% van die totale bevolking van die Wes-Kaap is biblioteeklede.

Tans funksioneer die Wes-Kaapse Provinsiale Biblioteekdiens steeds ooreenkomstig Ordinasie 16 van 1981, wat daarop wys dat 'n gratis openbare biblioteekdiens die gesamentlike verantwoordelikheid is van die Provinsiale Biblioteekdiens en die openbare owerhede. Enge munisipaliteit sou 'n openbare biblioteek kan instel, bestuur

en administreer en by die Biblioteekdiens ingelyf kan word, mits die betrokke owerheid onderneem om te voldoen aan die bepalings van die regulasies van 1980 ten opsigte van 'n gratis provinsiale biblioteekdiens. Ooreenkomstig hierdie regulasies is dit die verantwoordelikheid van 'n munisipaliteit om 'n fasiliteit in te rig wat voldoen aan die minimum-standaarde van die Biblioteekdiens en om personeel aan te stel en die biblioteek te bestuur ooreenkomstig die standaarde van die Provinsiale Biblioteekdiens. Na inlywing bly die biblioteek egter steeds onder beheer van die plaaslike owerheid en word dit nie 'n provinsiale biblioteek nie.

Ooreenkomstig Bylae 5 van die Grondwet van die Republiek van Suid-Afrika (Wet 108 van 1996) is biblioteke (met die uitsondering van nasionale biblioteke) uitsluitlik 'n bevoegdheid van die Provinsiale Wetgewer. Die plaaslike bestuur en administrasie van openbare biblioteke is 'n onbefondsde mandaat en die provinsiale biblioteekdiens moet hierdie verantwoordelikheid aanvaar. Die Wysigingswet op Plaaslike Regering: Munisipale Strukture (Wet 117 van 1998) en die Wet op Plaaslike Regering: Munisipale Stelsels (Wet 32 van 2000) maak nie voorsiening vir die uitvoer van 'n openbare biblioteekfunksie op munisipale vlak nie. Hierdie nuwe wette het 'n nuwe uitdaging meegebring vir sowel plaaslike owerhede as provinsiale biblioteekdienste. Vanweë die gebrek aan fondse is provinsiale biblioteekdienste nie by magte om openbare biblioteke oor te neem by plaaslike owerhede nie en funksioneer hulle gevolglik steeds ooreenkomstig vorige wetgewing (Ordinasie 16 van 1981). Die gepaardgaande onsekerheid omtrent die vennootskap tussen munisipaliteite en provinsiale biblioteekdienste het veroorsaak dat daar ernstige druk ontstaan het op dienslewering en die verskaf van hulpbronne, met die gevolg dat daar op plaaslike vlak 'n afname was in die beskikbaarheid van hulpbronne en in dienslewering.

In 2005 is daar in die Parlement 'n aankondiging gemaak deur die voormalige Minister van Finansies, mnr Trevor Manuel, ten opsigte van 'n nasionale subsidieprogram vir openbare biblioteke. In 2006 het die voormalige Minister van Kuns en Kultuur, dr Palo Jordan, aangekondig dat die regering een biljoen rand beskikbaar gaan maak wat oor die volgende drie jaar bestee moet word aan die opgradering, verbetering en uitbreiding van openbare biblioteke in die land. Die Departement van Kuns en Kultuur (DKK) het daarna 'n nuwe befondsingsmodel ontwikkel ten einde te verseker dat die fondse vir openbare biblioteke behoorlik aangewend word. Sakeplanne is gedurende 2007/8 opgestel wat as riglyne vir sub-programme kon dien. Die sakeplan vir die voorwaardelike toekenning is ook vir goedkeuring aan die Departement van Kuns en Kultuur voorgelê.

Tydens die verslagtydperk (2007-2008) het die Provinsiale Biblioteekdiens 'n uitvoerige reeks biblioteekmateriaal op bruikleen beskikbaar gestel aan openbare biblioteke, waaronder boeke, tydskrifte, koerante, CD's, DVD's, video's, kasette, oudioboeke en

films. Daarbenewens is daar ook verskeie items promosiemateriaal vir Biblioteekweek en die twee-maandelike tydskrif, **Kaapse Bibliotekaris**, uitgereik en by openbare biblioteke beskikbaar gemaak. Personeel van die Provinsiale Biblioteekdiens het die keuring, aankoop, voorbereiding, prosessering, instandhouding en verspreiding van biblioteekmateriaal en -toerusting wat by openbare biblioteke op bruikleen beskikbaar is, behartig. Voorts is professionele voorligting, raad, verwysings- en inligtingsdienste, opleiding en navorsingsgeleenthede aan die personeel by openbare biblioteke deur provinsiale personeellede verskaf met betrekking tot die voorsiening en gebruik van biblioteek-hulpbronne en dienste ten einde die gebruik van openbare biblioteke te bevorder.

Visie 2007-2008

Openbare biblioteke behoort op te tree as agente vir verandering en opheffing binne hul gemeenskappe en vir die voortgesette bevordering van opvoeding, kultuur, ontspanning, geletterdheid en vrye toegang tot inligting vir almal.

Missie 2007-2008

Die Provinsiale Biblioteekdiens stel hom ten doel om die lewensgehalte van al die inwoners van die Wes-Kaap te verbeter deur biblioteekowerhede in staat te stel om aan die hele gemeenskap openbare biblioteekdienste te lewer.

Beleid is gegrond op die volgende belangrike beginsels:

- vryheid van inligting
- die reg van toegang tot alle openbare biblioteke
- gratis uitleengeriewe aan alle inwoners van 'n plaaslike owerheid
- die beginsels van demokrasie, menswaardigheid en gelykheid
- die vestiging van 'n biblioteekdiens binne gemeenskappe wat tans nie toegang het tot sulke dienste nie, asook die uitbreiding en ontwikkeling van sodanige dienste
- ondersteuning en bevordering van die beginsels van heropbou en ontwikkeling, met besondere klem op versoening, bemagtiging en nasiebou.

Die visie van die Provinsiale Biblioteekdiens word in die volgende doelwitte vervat:

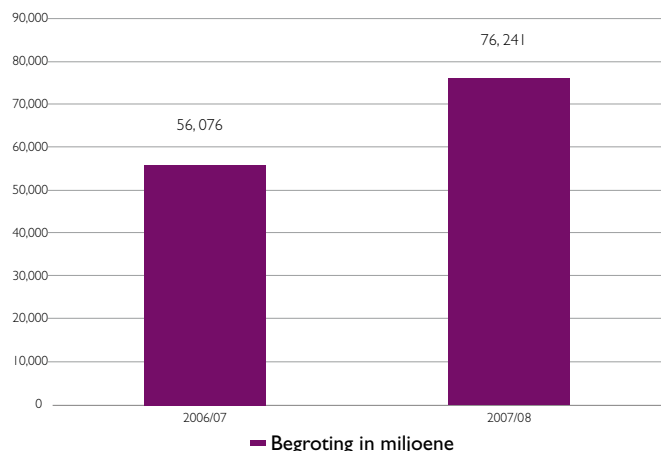
- die verskaf van biblioteekmateriaal wat voorsiening maak vir die inligtings-, opvoedkundige en ontspanningsbehoefes van die gemeenskap
- ondersteuning aan die pogings van plaaslike owerhede by die verskaf van geskikte biblioteekgeriewe
- die verskaf van 'n professionele voorligtingsdiens aan biblioteekwerkers

- die bevordering van die gebruik van biblioteke en biblioteekmateriaal.

Die Provinsiale Biblioteekdiens-hoofkantoor in Kaapstad het as primêre funksies:

- aankoop van biblioteekmateriaal
- professionele prosessering van biblioteekmateriaal
- verskaffing van biblioteekmateriaal en -toerusting asook 'n professionele voorligtingsdiens aan openbare biblioteke
- verskaffing van 'n inligtingsdiens en die onderneming van navorsing
- bevordering van die gebruik van biblioteekmateriaal
- instandhouding van 'n rekenaargebaseerde biblioteek- en inligtingstelsel.

Begroting vir Biblioteekdiens



Aanstelling van senior personeellede

Mnr Lubabalo Dzedze is in 2006 aangestel in die pos van assistentdirekteur van die Outeniekwa-beheergebied. In 2007 is mnr Steven Andries bevorder tot die pos van assistentdirekteur van die Boland-beheergebied.

Streekorganisasie

Die vernaamste funksies van die Streekorganisasie, wat uit drie beheergebiede bestaan, naamlik Outeniekwa, Boland en Metropool, met sy 15 streke, is die verskaffing van biblioteekmateriaal en -toerusting, die opbouing van versamelings en die ontwikkeling en verskaffing van professionele bystand met die bou of opgradering van biblioteekgeriewe.

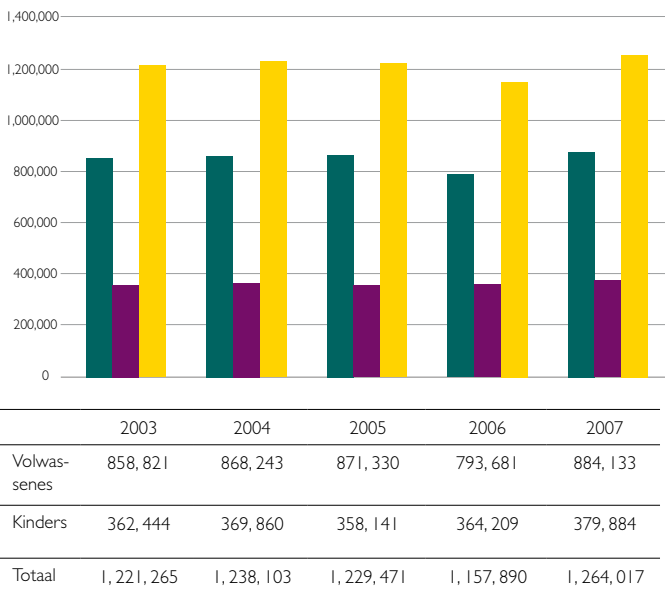
Opsomming van biblioteke, depots en Wheelie Wagon-projekte

Streke	Biblioteke	Depots	Wheelie Wagon-projekte	Totaal
1 Beaufort-Wes	9	0	2	11
2 Blaauwberg	8	0	0	8
3 Kaapstad	34	0	0	34
4 Valsbaai	16	1	0	17
5 George	21	2	0	23
6 Hermanus	17	6	0	23
7 Mosselbaai	18	0	3	21
8 Oudtshoorn	11	1	2	14
9 Saldanha	27	2	4	33
10 Stellenbosch	14	6	4	24
11 Suidelike	20	3	0	23
12 Swellendam	20	1	2	23
13 Tygerberg	27	2	0	29
14 Vanrhynsdorp	18	1	4	23
15 Worcester	15	3	4	22
TOTAAL	275	28	25	328

Biblioteekgebruik van Wes-Kaapse Provinsiale Biblioteekdiens

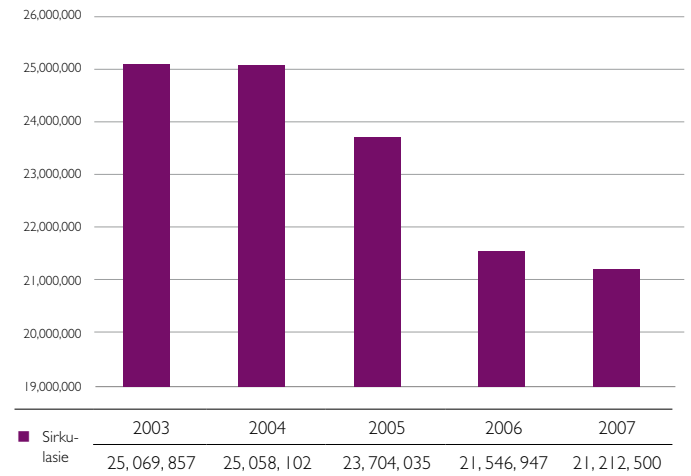
Die lidmaatskap van biblioteke het tussen 2003 en 2007 'n stabiele patroon gevolg.

Lidmaatskap by openbare biblioteke



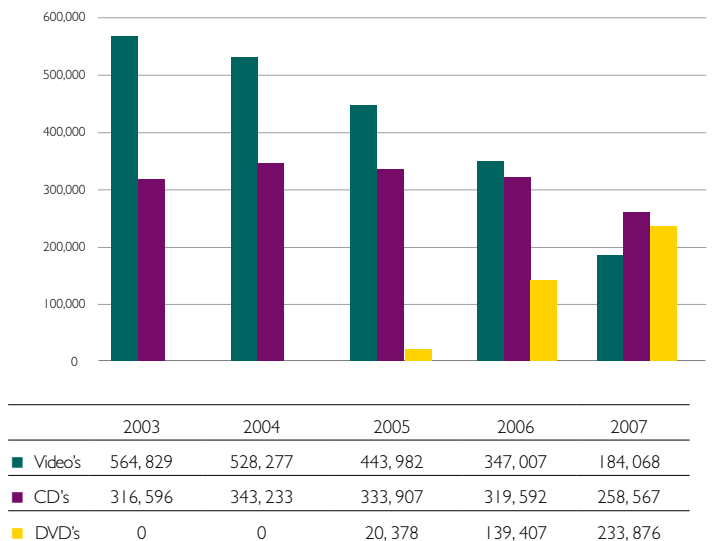
Jaarlikse boeksirkulasie

Die statistiek dui daarop dat die sirkulasie van boeke sedert 2005 steeds afneem.



Sirkulasie van audiovisuele materiaal

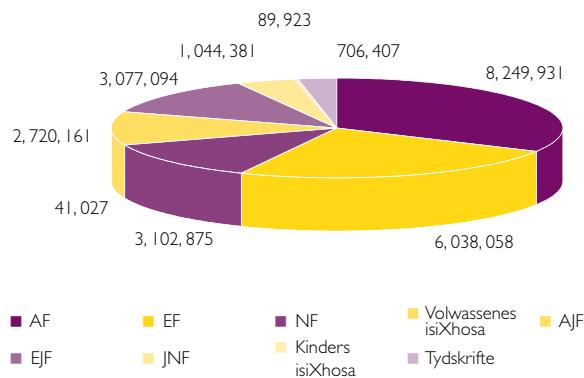
Statistiek dui op 'n vinnige afname in die sirkulasie van video's. Die sirkulasie van DVD's het egter sedert 2006 toegeneem.



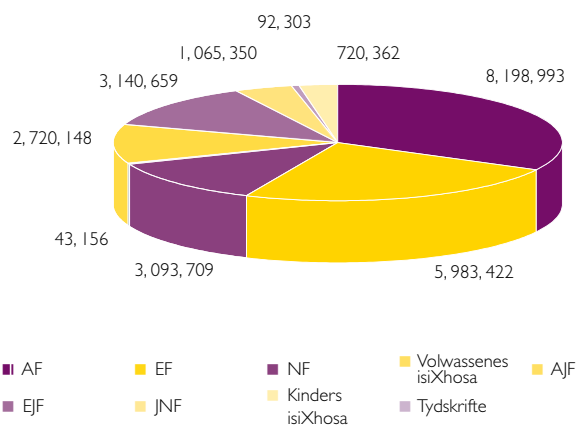
Boeksirkulasie

Die Afrikaanse en Engelse fiksie is steeds die gewildste biblioteekmateriaal onder biblioteekgebruikers en die sirkulasiesyfers is baie hoër as dié van ander kategorieë.

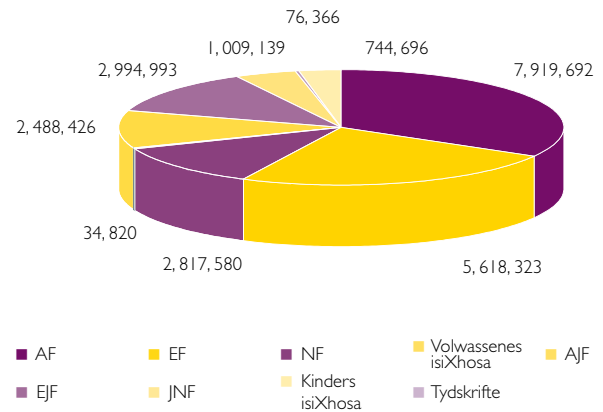
Sirkulasie 2003



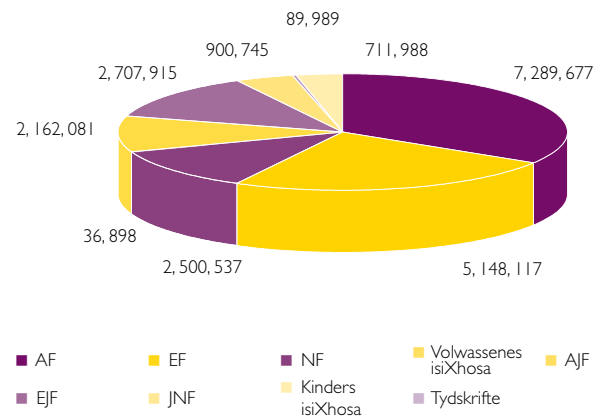
Sirkulasie 2004



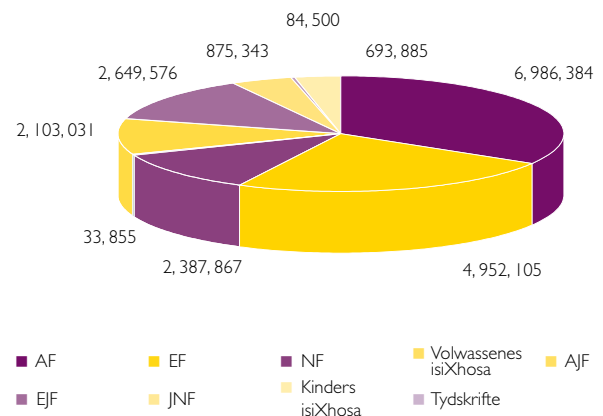
Sirkulasie 2005



Sirkulasie 2006



Sirkulasie 2007



Openbare biblioteke met die hoogste sirkulasiesyfers

Bellville Openbare Biblioteek is sedert 2003 steeds die biblioteek met die hoogste sirkulasiesyfers. Die openbare biblioteke van George en Brackenfell behou ook sedert 2003 'n stabiele posisie.

Nr	2003	2004	2005	2006	2007
1	Bellville	Bellville	Bellville	Bellville	Bellville
2	George	George	George	George	George
3	Brackenfell	Brackenfell	Brackenfell	Brackenfell	Brackenfell
4	Parow	Goodwood	Somerset-Wes	Vishoek	Vishoek
5	Durbanville	Parow	Vishoek	Somerset-Wes	Somerset-Wes
6	Goodwood	Somerset-Wes	Goodwood	Goodwood	Durbanville
7	Somerset-Wes	Vishoek	Durbanville	Durbanville	Milnerton
8	Vishoek	Durbanville	Parow	Milnerton	Goodwood
9	Paarl	Paarl	Paarl	Parow	Paarl
10	Milnerton	Milnerton	Milnerton	Paarl	Parow
11	CJ Langenhoven	Strand	Strand	Strand	Strand
12	Strand	Table View	Table View	Tokai	CJ Langenhoven
13	Tokai	CJ Langenhoven	CJ Langenhoven	CJ Langenhoven	Worcester
14	Table View	Tokai	Tokai	Bothasig	Tokai
15	Meadowridge	Claremont	Bothasig	Worcester	Bothasig

Sentrale Organisasie

Sentrale Organisasie behels drie afdelings, naamlik Algemene Dienste, Tegnieëse Dienste, en Aanwinste en Keuring.

Algemene Dienste

Die Algemene Dienste bestaan uit vier afdelings, naamlik Menslike Hulpbronne, Sentrale Naslaan (SN), Publikasies, Bemaking en Promosies, en Navorsing.

Sentrale Naslaan (SN)

Die vernaamste verantwoordelikheid van hierdie afdeling is die verskaffing van inligting aan openbare biblioteke en die biblioteekgebruikers van die Wes-Kaap. Dit behels die bestuur van inligting asook van hulpbronne en versoeke vir items uit die voorraad van hierdie afdeling en uit ander inligtings deur middel van die SABINET-stelsel. Nog 'n kernbevoegheid is die behartiging van ingewikkelde naslaanvrae, hoofsaaklik vir skoolprojekte, en die verskaf van leesmateriaal in 'n verskeidenheid Afrika- en Europese tale. In hierdie opsig word oudiovisuele materiaal (video's, CD's, DVD's, taalkursusse en audioboeke) verskaf ooreenkomstig spesiale versoeke wat ontvang word. Die voorraadaanvulbeleid van hierdie afdeling

berus op die verskaf van hulpbronne wat gespesialiseerde inligting bevat ten einde dit aan te wend by vakverwante versoeke.

Statistiek m.b.t. Sentrale Naslaan per jaar in verskillende afdelings vir naslaanverskaffing

Funksie	2006	2007
Sirkulasie	7 184	6 037
Eerstehandse verwysing	943	1 074
Internet	932	1 088
Sabinet: Uitleen	440	279
Sabinet: Leen	120	156
Titelversoeke	2 567	2 403
Vakverwante versoeke	390	306

Publikasies, Bemaking en Promosies

Die vernaamste doelwit van hierdie afdeling is om die gebruik van openbare biblioteke en hul dienste op die mees uitvoerig moontlike vlak onder al die inwoners van die Wes-Kaap te bevorder. Die verskaffing van promosie-materiaal aan openbare biblioteke om hulle in staat te stel om 'n lees-ingesteldheid te bevorder; verteenwoordig die kernaktiwiteit van hierdie afdeling. Die inhuise tydskrif, **Kaapse Bibliotekaris**, wat twee-maandeliks verskyn, bly die belangrikste mondstuk van die Biblioteekdiens. Hierdie afdeling is ook verantwoordelik vir die Internet-weergawe van die **Kaapse Bibliotekaris**; dit hou ook personeel van geaffilieerde openbare biblioteke ingelig omtrent aktuele ontwikkelinge binne die biblioteek- en inligtingsveld en voorsien daarbenewens opleiding in biblioteek- verwante sake. Bibliotekarisse beskou plakkate as noodsaaklik vir uitstallings en biblioteek-bewustheid om lees en boeke te bevorder. Daar word ook elke jaar 'n jaarbeplanner uitgegee. Uitstallings maak 'n onontbeerlike faset van biblioteekwerk uit en hierdie afdeling streef daarna om bibliotekarisse in staat te stel om hierdie doelwit op kreatiewe wyse te bereik. Idees, voorstelle en voorbeelde word in die **Kaapse Bibliotekaris** aangebied aangesien die beperkte begroting van hierdie afdeling nie kan voorsien in die oorweldigende vraag na uitstalmateriaal nie.

Tegniese Dienste

Die Tegniese Dienste bestaan uit die PALS-stelsel, Rekenaarseksie, Katalogisering en Prosessering-afdelings.

Katalogisering

Statistiek dui aan dat daar sedert 2005 'n afname was in die aantal titels wat gekatalogiseer is. Daar is egter 'n sigbare toename in die aantal titels wat in DVD-formaat gekatalogiseer is.

Ontleding van titels wat gekatalogiseer is

Item	2003	2004	2005	2006	2007
Boeke	6 391	6 515	5 988	5 792	4 554
CD's	393	540	325	344	225
CD-ROM	7	0	1	0	0
Oudio	10	25	23	2	54
Kassette	9	5	4	9	0
Video's	548	384	532	498	246
DVD's	0	112	440	356	276
Kuns	10	0	8	5	3
Speletjies	8	2	0	0	0
Totaal	7 376	7 583	7 321	7 006	5 356

Prosessering

Die aantal kopieë van boeke wat sedert 2003 geprosesseer is, het toegeneem. In 2007 is daar meer biblioteekmateriaal geprosesseer as in voorafgaande jare.

Ontleding van kopieë wat geprosesseer is

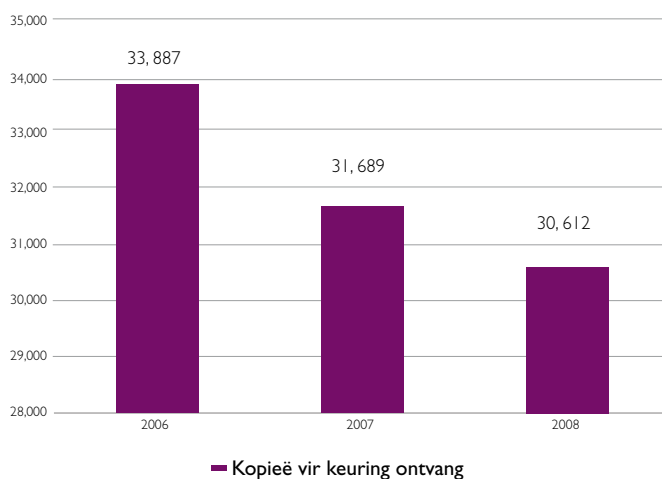
Item	2003	2004	2005	2006	2007
Boeke	289 531	279 258	254 902	286 594	304 814
CD's	6 769	4 452	5 067	3 751	2 513
CD-ROM	160	1	31	183	0
Oudio	10	23	25	0	100
Kassette	10	5	32	45	0
Video's	6 900	4 320	5 419	3 959	370
DVD's	0	0	2 131	3 415	1 524
Kuns	13	0	0	0	0
Speletjies	512	0	0	103	0
Totaal	303 905	288 059	267 608	298 050	309 321

Aanwinste en Keuring

Die Aanwinste en Keuring behels die Nasporing-, Boekkeuring-, Bestellings- en Betalingsafdelings.

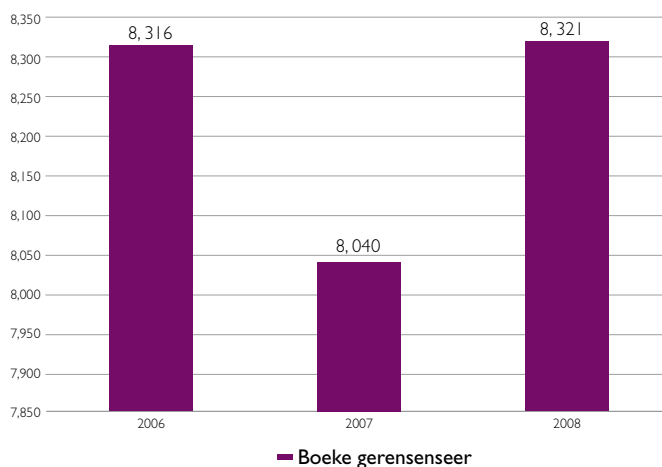
Kopieë vir keuring ontvang

Daar is volgens die statistiek sedert 2006 'n afname sigbaar in die aantal kopieë wat vir keuring ontvang is.



Boekresensies

Die aantal boeke waarvoor resensies geskryf is, het vir hierdie tydperk stabiel gebly.






◀ Kaapse Bibliotekaris

Voorbeelde van die buiteblaaie van die Kaapse Bibliotekaris in 2007/8.

- 1-2. Die tema was Dewey - hierdie voorbeelde is van godsdiens en filosofie
- 3-4. 'n Gerekenariseerde reeks wat oor druktipes en boeke gegaan het



▼ Plakkate

1. 'n Uiters gewilde teddiebeerplakkaat - op spesiale versoek van bibliotekaris gemaak

2: 'n Nasionale Vrouedag-plakkaat

3: Hierdie graffiti-plakkaat was gemik op die jeug





▲ Jaarbeplanners

Hierbo verskyn die jaarplanners vir 2007 en 2008. Dit word elke jaar versprei

▶ Biblioteekweek 2007

Die tema vir 2007 was (vir volwassenes), *Local to Global*, en vir die jeug, *Find Friends @ your library*



▶ Biblioteekweek 2008

In 2008 het die klem geval op bekende persoonlikhede wat lees aanbeveel het



Intshayelelo

Umbono 2007-2008

Umnqophiso 2007-2008

Uhlahlo-mali lweNkonzo yaMathala eeNcwadi
Ukuqeshwa kwabasebenzi abaphezulu

Iziko loMmandla

Ubulungu
Ukubolekiswa kweencwadi

UMbutho oseMbindini

IYunithi yeeNkonzo Ngokubanzi
Ubhengezo naMaphulo
IYunithi yeeNkonzo zoBugcisa
Ukhetho neeNtengo

Intshayelelo

INkonzo yaMathala eeNcwadi yePhondo leNtshona Koloni (Western Cape Provincial Library Service), ngokusebenzisana noomasipala, inika bonke abahlali baseNtshona Koloni iinkonzo zamathala eencwadi neyeenkukacha. Ngokobalo loluntu olwaqhutywa ngo-2001, iNtshona Koloni inabantu abazizigidi ezi-4.5 kwaye ngo-2007 inani laba bantu linyuke ngama-800 000 laya kutsho kwizigidi ezi-5.3. Ekupheleni kuka-2008 ngama-328 amathala eencwadi karhulumente abhalisiwe kwiNkonzo yaMathala eeNcwadi yePhondo. Amalungu abhalisiweyo aboleka izinto ezingaphaya kwama-22.6 ezigidi kumathala eencwadi ngonyaka asisigidi esi-1.2. Malunga ne-23% yabahlali baseNtshona Koloni bangamalungu kumathala eencwadi.

Kungoku nje iNkonzo yaMathala eeNcwadi yaseNtshona Koloni isasebenza ngokoMpoposho 16 ka-1981, othi inkonzo yamathala eencwadi yasimahla luxanduva lweNkonzo yaMathala eeNcwadi yePhondo kunye noomasipala. Nawuphi na umasipala unokuseka alawule ithala leencwadi likarhulumente, kananjalo abhalise kwiNkonzo yaMathala eeNcwadi, kodwa ke kuqondakale ukuba umasipala lowo uye wazibophelela eku-

hambeni ngemiqathango yemigaqo ka-1980 ngokuphathelele kwinkonzo yamathala eencwadi yasimahla. Ngokwale migaqo ibiluxanduva lukamasipala ukwakha isibonelelo esihamba ngobuncinane bemigan-gatho yeNkonzo yaMathala eeNcwadi nokuqesha abasebenzi noku-lawula ithala leencwadi elo ngokwemigangatho yeNkonzo yaMathala eeNcwadi yePhondo. Kambe ke, emva kokubhalisa ithala leencwadi elo lihala liphantsi kolawulo lwabahlali; alibi lithala leencwadi lephondo.

NgokweSihlomelelo 5 soMgaqo-siseko weRiphabliki yoMzantsi Afrika (uMthetho 108 ka-1996), amathala eencwadi (ngaphandle kwamathala eencwadi karhulumente wesizwe) ahamba ngokoGunyaziso lweMithetho yePhondo. Ulawulo nokuqhutywa komsebenzi wolawulo lwamathala eencwadi karhulumente luxanduva olunganiwa nixaso-mali, kwaye ke iinkonzo zamathala eencwadi zamaphondo kufuneka ziluthathele kuzo olu xanduva. UMthetho oyiLocal Government: Municipal Structures Amended Act (uMthetho 117 ka-1998) kunye noMthetho oyiLocal Government: Municipal Systems Act (uMthetho 32 ka-2000) ayinanto iyilungiselelayo malunga nokuqhutywa komsebenzi wamathala eencwadi ngoomasipala. Le mithetho mitsha ize neningeni emitsha koomasipala nakwiinkonzo zamathala eencwadi zamaphondo. Ngenxa yokunqongophala kweemali iinkonzo zamathala eencwadi zephondo azikwazi ukuba ziwathathele kuzo amathala eencwadi oomasipala, into ke leyo ethetha ukuba asasebenza ngokwemithetho yamandulo (uMpoposho 16 ka-1981). Ukungaqiniseki malunga nenkcazo yobuhlakani obuphakathi koomasipala neenkono zamathala eencwadi zephondo kuye kwabeka umthwalo omkhulu ekunikweni kweenkonzo, kwaye nokubonelela ngezi zibonelelo kuye kwakhokelela ekuncipheni kobonelelo ngezibonelelo nangeenkono kwinqanaba loo masipala.

Ngo-2005 kwaye kwakhutshwa isaziso epalamente ngowayesakuba nguMphathiswa wezeMali, uTrevor Manuel, malunga nenkqubo yoncediso-mali lukarhulumente wesizwe olulungiselelwe amathala eencwadi karhulumente. Ngo-2006 uMphathiswa wezoBugcisa neNkcubeko, uGqirha Pallo Jordan, waye wakhupha isaziso esithi urhulumente ukhuphe isixa-mali esiyibhiliyoni eza kuchithelwa ekuphuculeni nasekwandiseni amathala eencwadi karhulumente eli lizwe kwiminyaka emithathu elandelayo. ISebe lezoBugcisa neNkcubeko (i-DAC) laye lathi ke laqulunqa isikhokelo esitsha sokunika inxaso-mali ngeenjongo zokuqinisekisa ukuba imali zamathala eencwadi zisetyenziswa ngendlela efanelekileyo.

Ngo-2007/08 kusungulwe isicwangciso sokusebenza njengesikhokhelo sokusebenza kweenkqubo. Isicwangciso sokusebenza esibandakanya isibonelelo esinemiqathango naso sithe sifakwa kwiSebe leMicimbi yeNkcubeko neMidlalo ukuba lisamkele.

Kwesi sithuba (2007-2008) zaye zaba ninzi kakhulu izinto zamathala eencwadi ezathi zabolekwa amathala eencwadi karhulumente ziiNkonzo zaMathala eeNcwadi zePhondo, izinto ezo ezazibandakanya iincwadi, oolindexesha, amaphephandaba, ii-CD, ii-DVD, iividiyo, iikhasethi, iincwadi ezishicilelwa ngesishicileli-lizwi neefilim. Kananjalo kwaye kwaqulunqwa iindidi ngeendidi zezincedisi zokubhengeza ezilungiselelwe iVeki

yaMathala eeNcwadi, kwakunye nemagazini eyiCape Librarian ephuma kabini ngenyanga, zanikwa amathala eencwadi karhulumente. Abasebenzi bamathala eencwadi ephondo baye baququzelela ukukhethwa, ukufunyanwa, ukulungiselelwa, ukucwangciswa, ukulondolozwa nokuhanjiswa kwezinto zamathala eencwadi nezixhobo zokusebenza ezibolekwa amathala eencwadi karhulumente. Kananjalo abasebenzi bamathala eencwadi karhulumente baye babonelelwa ngezikhokelo zobungcali, ngeengcebiso, ngeenkono zeencwadi abanokuzisebenzisa nezeenkucukacha, ngoqeqesho nangesakhono sokwenza uphando ngabasebenzi bephondo malunga nokufunyanwa kwamathala eencwadi izibonelelo nokusetyenziswa kwazo ezo zibonelelo neenkono zamathala eencwadi namalunga nokukhuthaza ukusetyenziswa kwamathala eencwadi karhulumente.

Umbono 2007-2008

Amathala eencwadi karhulumente kufuneka asebenze njengabathundezi benguqu nokunyuka kwemigangatho kwiindawo akuzo nabahlala bekhuthaza imfundo, inkcubeko, ulonwabo nokufikelelwa kweenkucukacha ngabantu bonke simahla nangokukhululekileyo.

Umqophiso 2007-2008

INkonzo yaMathala eeNcwadi yePhondo izamela ukuphucula umgangatho wobomi babantu baseNtshona Koloni bonke ngokuthi yenze ukuba iziphathamandla zamathala eencwadi akwazi ukunika iinkono zamathala eencwadi karhulumente kubo bonke abahlali.

Umqo-nkqubo usekelwe phezu kwezi zimiselo zilandelayo:

- Inkululeko yokufumana iinkcukacha
- Ilungelo lokufikelela kuwo onke amathala eencwadi karhulumente
- Izibonelelo zokubolekisa simahla kubo bonke abahlali bakamasimapala
- Ugxininiso lokwamkelwa kwedemokhrasi, kwesidima soluntu nokulingana
- Ukusekwa kwenkonzo yamathala eencwadi kwezo ndawo zingenawo kungoku nje, nokunatyiswa nokuphuhlisa kwayo
- Ukuxhasa nokukhuthaza iziphathamandla ezijongene nolwakhiwo nophuculo kugxininiswa ngakumbi ngakwicala loxolelaniso, elokuxhobisa ngezakhono nolwazi nelokwakhiwa kwesizwe.

Umbono weNkonzo yaMathala eeNcwadi yePhondo ubonakaliswa gca zezi njongo zilandelayo:

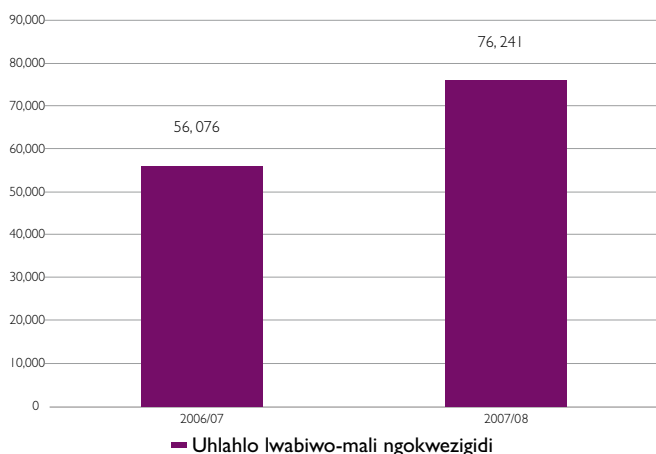
- Ukukhuthaza kwezinto zamathala eencwadi ezikhawulelana neemfuno zabahlali ngakwicala leenkucukacha, imfundo kunye nolonwabo
- Ukuxhasa amalinge oomasipala ngokubalungiselela izibonelelo zamathala eencwadi ezifanelekileyo
- Ukunika abasebenzi bamathala eencwadi inkono yezikhokelo zobungcali

- Ukukhuthaza ukusetyenziswa kwamathala eencwadi nezinto ezikumathala eencwadi.

INkonzo yaMathala eeNcwadi yePhondo eKapa inemisebenzi yayo ephambili:

- Ukufuna nokufumana izinto zamathala eencwadi
- Ukusetyenzwa ngobungcali kwezinto zamathala eencwadi
- Ukubonelela ngezinto zamathala eencwadi nezixhobo zokusebenza nangenkonzo yezikhokelo neengcebiso kumathala eencwadi karhulumente
- Ukubonelela ngenkonzo yeenkcukacha nokuqhutywa kophando
- Ukukhuthaza ukusetyenziswa kwezinto zamathala eencwadi
- Ukusetyenziswa kwenkqubo yeekhompuyutha yamathala eencwadi neenkucukacha.

Uhlalo-mali lweNkonzo yaMathala eeNcwadi



Ukuqeshwa kwabasebenzi abaphezulu

Ngo-2006 uMnu Lubalalo Dzedze waye waqeshwa kwisithuba sesekela-mlawuli (assistant director) kwiNgingqi yoLawulo yaseOuteniqua. Ngo-2007 uMnu Steven Andries waye wanyuselwa kwisithuba sesekela-mlawuli kwiNgingqi yoLawulo yaseBholani.

IZiko loMmandla

Imisebenzi ephambili yoMbutsho woMmandla, oneengingqi zolawulo ezintathu ezizezi: iOuteniqua, iBholani kunye neSixeko (Metropole) kwimimandla yawo eli-15, kukubonelela ngezinto zamathala eencwadi nangezixhobo zokusebenza, ngokukhulisa ingqokelela nokuyiphuhlisa nangenconcediso lobungcali kulwakhiwo lwezibonelelo zamathala eencwadi.

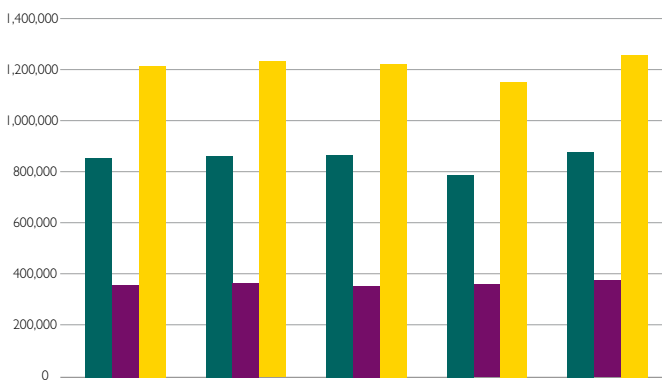
Isishwankathelo samathala eencwadi, iidepho neeprowujekthi zooNojikeleza beeNqwelwana - (ukuza kuthi ga ngomhla we-5 Januwari 2010)

Imimandla	Amathala eencwadi	lidepho	liprowujekthi zooNojikeleza beeNqwelwana	Zizonke
1 Beaufort West	9	0	2	11
2 Blaauwberg	8	0	0	8
3 Cape Town	34	0	0	34
4 False Bay	16	1	0	17
5 George	21	2	0	23
6 Hermanus	17	6	0	23
7 Mossel Bay	18	0	3	21
8 Oudtshoorn	11	1	2	14
9 Saldanha	27	2	4	33
10 Stellenbosch	14	6	4	24
11 Southern	20	3	0	23
12 Swellendam	20	1	2	23
13 Tygerberg	27	2	0	29
14 Vanrhynsdorp	18	1	4	23
15 Worcester	15	3	4	22
ZIDIBENE	275	28	25	328

Ukusetyenziswa kweNkonzo yaMathala eeNcwadi yePhondo leNtshona Koloni

Ukuhamba kwamanani amalungu amathala eencwadi kwisithuba esiphakathi kuka-2003 no-2007 kwaye kwathi ngendlela engenazinguqu zininzi.

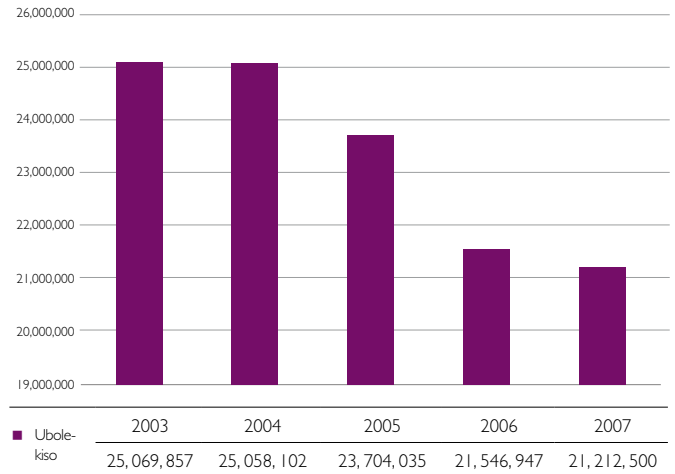
Amalungu kumathala eencwadi karhulumente



	2003	2004	2005	2006	2007
Abadala	858,821	868,243	871,330	793,681	884,133
Abantwana	362,444	369,860	358,141	364,209	379,884
Amanani ewonke	1,221,265	1,238,103	1,229,471	1,157,890	1,264,017

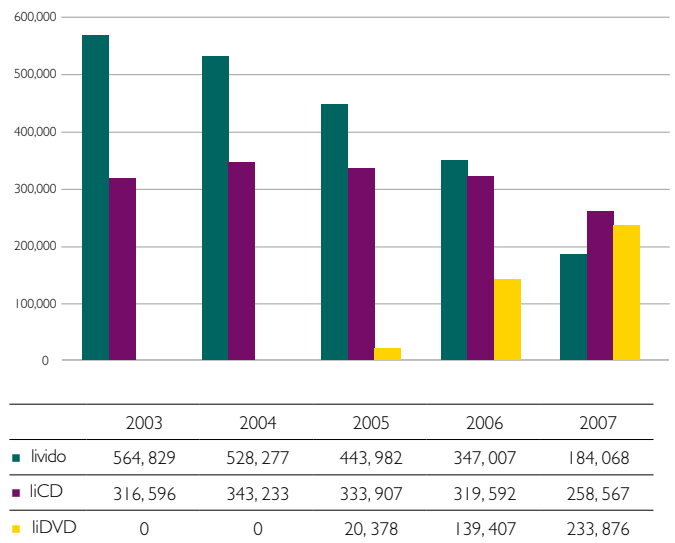
Ukubolekiswa kweencwadi ngonyaka

Amanani-nkcazo abonakalisa ukuba okoko kwango-2005 ukubolekiswa kweencwadi kuya kusihla.



Ukubolekiswa kwezinto zamathala eencwadi ezidlalwa kwiifilim

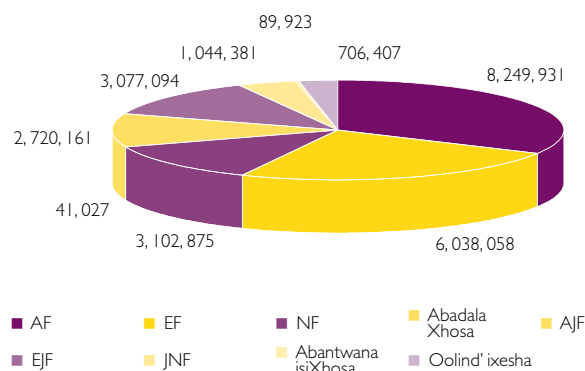
Amanani-nkcazo abonakalisa ukukhawuleza okukhulu kokuhla kwamanani ekujikelezini kwevidiyo. Kambe ke ukujikeleza kwee-DVD kuye kwanyuka ngokukhawuleza okukhulu ukusukela ku-2006.



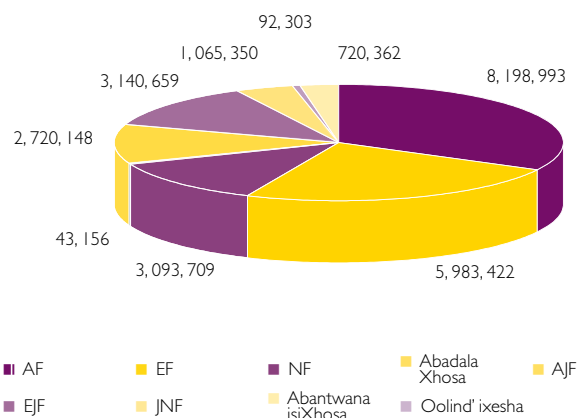
Ukubolekiswa kweencwadi

Iincwadi zesibhulu nezesiNgesi ezingezozamabali engqwebo isezizo ezithandwa kakhulu ngabasebenzisi bamathala eencwadi, kwaye amanani azo abonakalisa ukujikeleza kwazo angaphezulu kakhulu kunawezinye iindidi zezinto zamathala eencwadi.

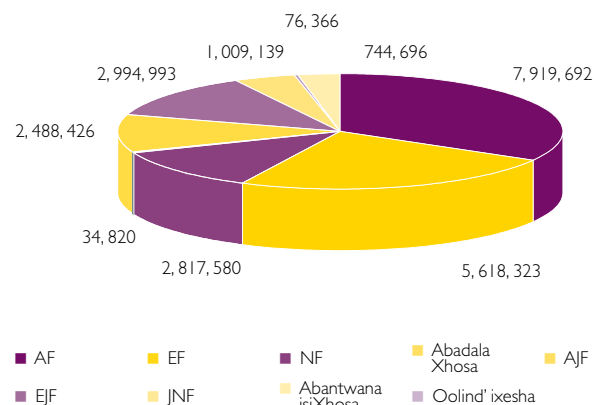
Ubolekiso ngeencwadi 2003



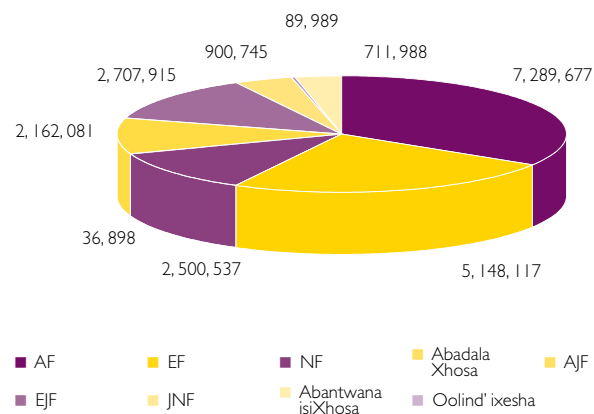
Ubolekiso ngeencwadi 2004



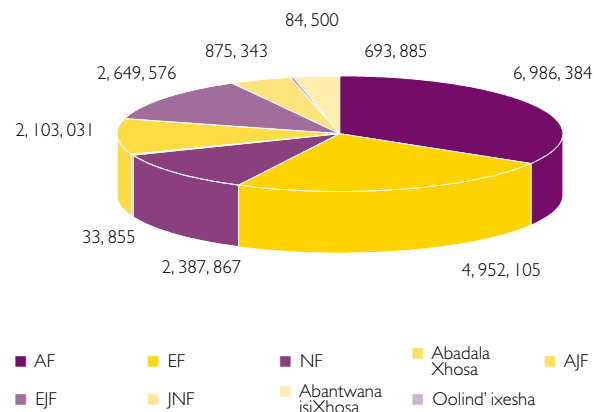
Ubolekiso ngeencwadi 2005



Ubolekiso ngeencwadi 2006



Ubolekiso ngeencwadi 2007



Amathala eencwadi karhulumente anawona manani aphezulu okujikeleza kweencwadi

Ithala leencwadi likarhulumente laseBellville iselilo elinawona manani aphezulu ukusukela ngo-2003. Amathala eencwadi karhulumente aseGeorge naseBrackenfell nawo asabonisa ukuzinza ukusukela ngo-2003.

Nomb	2003	2004	2005	2006	2007
1	Bellville	Bellville	Bellville	Bellville	Bellville
2	George	George	George	George	George
3	Brackenfell	Brackenfell	Brackenfell	Brackenfell	Brackenfell
4	Parow	Goodwood	Somerset West	Fish Hoek	Fish Hoek
5	Durbanville	Parow	Fish Hoek	Somerset West	Somerset West
6	Goodwood	Somerset West	Goodwood	Goodwood	Durbanville
7	Somerset West	Fish Hoek	Durbanville	Durbanville	Milnerton
8	Fish Hoek	Durbanville	Parow	Milnerton	Goodwood
9	Paarl	Paarl	Paarl	Parow	Paarl
10	Milnerton	Milnerton	Milnerton	Paarl	Parow
11	CJ Langenhoven	Strand	Strand	Strand	Strand
12	Strand	Table View	Table View	Tokai	CJ Langenhoven
13	Tokai	CJ Langenhoven	CJ Langenhoven	CJ Langenhoven	Worcester
14	Table View	Tokai	Tokai	Bothasig	Tokai
15	Meadowridge	Claremont	Bothasig	Worcester	Bothasig

UMbutho oseMbindini

UMbutho oseMbindini wenziwe ziyunithi ezintathu ezizezi: eyeeNkonzo Ngokubanzi (General Service), eyeeNkonzo zoBugcisa (Technical Service) kunye neyoKukhetha neeNtengo (Acquisitions and Selections).

IYunithi yeeNkonzo Ngokubanzi

IYunithi yeeNkonzo Ngokubanzi inamacandelo amane angala: iCandelo lezaBasebenzi (Human Resource), iCandelo lezingaPhumiyo (Central Reference (SN)), iCandelo leeNcwadi neZinye iZishicilelwa (Publications), iCandelo loBhengezo, aMaphulo noPhando (Marketing & Promotions and Research).

ICandelo lezingaPhumiyo (SN)

Owona msebenzi uphambili weli candelo kukubonelela amathala eencwadi karhulumente nabasebenzisi bawo baseNtshona Koloni ngeenkukacha. Le nto ke ibandakanya ukulawulwa kweenkukacha kwakunye nezinto ezizincedisiziko ezikhoyo, izicelo ezimalunga nezinto ezikhoyo kweli candelo nezikwamanye amaziko, ngenkqubo yeSABINET. Omnye umsebenzi ongundoqo kukujongana nemibuzo ngeenkukacha ezikhoyo ezinokunikwa kwangoko, isikakhulu ephathelele kwiiprowjekthi zezikolo, kwakunye nokubonelela

ngezinto zokufunda ngeelwimi ezininzi ezahlukeneyo zaseYurophu nezesintu. Kule nkalo ke izinto ezikushicilelo-lizwi nezikwiifilim (iividiyo, ii-CD, ii-DVD, izifundo zeelwimi neencwadi ezishicilelwe ngelizwi) kuyabonelelwa ngazo ngokwezicelo ezizodwa ezithe zafunyanwa. Umgaqo-nkqubo wokuqokelela isitokhwe kweli candelo usekelwe kubonelelo ngezinto eziquathe iinkukacha ezizodwa khona ukuze zisetyenziswe kwizicelo ezijolise kwiinkalo ezithile

Amanani-nkcazo eCandelo leZingaphumiyo ngonyaka kwiinkalo ezahlukeneyo zobonelelo ngeenkukacha

Umsebenzi	2006	2007
Ukujikeleza	7184	6037
Esele zikho	943	1074
Intanethi	932	1088
Ukubolekisa	440	279
Ukuboleka	120	156
Izicelo zeetayitile	2567	2403
Izicelo zeenkalo zezifundo	390	306

ICandelo leeNcwadi nezinye iZishicilelwa, uBhengezo naMaphulo

Eyona njongo iphambili yeli candelo kukukhuthaza ukusetyenziswa kwamathala eencwadi karhulumente neenkonziso zawo ngokubanzi kangangoko ngabo bonke abemi baseNtshona Koloni. Ukubonelela amathala eencwadi karhulumente ngezinto ngeenjongo zokuwenza akwazi ukukhuthaza ukusekwa kwesiqhelo sokufunda, kubonakalisa owona msebenzi weli candelo ungundoqo. Ijenali yalapha ngaphakathi, iCape Librarian, eshicilelwa kabini ngenyanga ingowona mlomo ubalulekileyo weNkonzo zaMathala eeNcwadi. Abasebenzi bamathala eencwadi karhulumente abhalisiweyo ibenza bahlale besazi ngokuqhubekayo kwinkalo yamathala eencwadi neenkukacha, kwaye kananjalo inika noqeqesho kwimiba ephathelele kumathala eencwadi. Oononcwadi bazibona ziyimfuneko kakhulu iipowusta ezixhonywa kumathala eencwadi nokufundisa ngamathala eencwadi ngeenjongo zokukhuthaza ukufunda neencwadi. Izinto ezibekwe emboniselweni yenye inkalo ebaluleke kakhulu kumsebenzi wamathala eencwadi, kwaye ke eli candelo lizamela ukuba amathala eencwadi akwazi ukuba ayifezekise le njongo ngobuchulekazi. Ezinye izimvo nezindululo nemizekelo ziboniswa phaya kwiCape Librarian, njengoko uqhwalale ngakwicala lohlahlo-mali lweli candelo lwenza kungakwazeki ukukhawulelana ngempumelelo. Kananjalo, qho ngonyaka ngamnye kukhutshwa isicwangciso sokuza kwenziwa kuloo nyaka.

IYunithi yeeNkonzo zoBugcisa

IYunithi yeeNkonzo zoBugcisa linezi zahlulo: esePALS, eseKhompuyutha, eseKhathalogu nesokuSetyenzwa (Processing).

Ezokufaka kwiKhathalogu

Amanani-nkcazo abonakalisa ukuhla kwiincwadi ezifakwe kwikhathalogu ukusukela ku-2005. Kambe ke, kukhona ukunyuka okubonakalayo kwiitayitile ezikwii-DVD ezifakiweyo kwiikhathalogu.

Uluhlu lweelayitile ezifakiweyo kwikhathalogu

lintlobo	2003	2004	2005	2006	2007
lincwadi	6 391	6 515	5 988	5 792	4 554
ii-CD	393	540	325	344	225
i-CD-Rom	7	0	1	0	0
Ezinelizwi	10	25	23	2	54
iikhasethi	9	5	4	9	0
iividiyo	548	384	532	498	246
ii-DVD	0	112	440	356	276
ezobugcisa	10	0	8	5	3
imidlalo	8	2	0	0	0
Zizonke	7 376	7 583	7 321	7 006	5 356

Ukusetyenzwa kweencwadi

Inani leelayitile zeencwadi ezisetyenziweyo liye landa ukusukela ngo-2003. Ngo-2007 zaye zaba ninzi izinto zamathala eencwadi ezathi zasetyenzwa kuneminyaka engaphambili.

Uluhlu lweelayitile ezisetyenziweyo

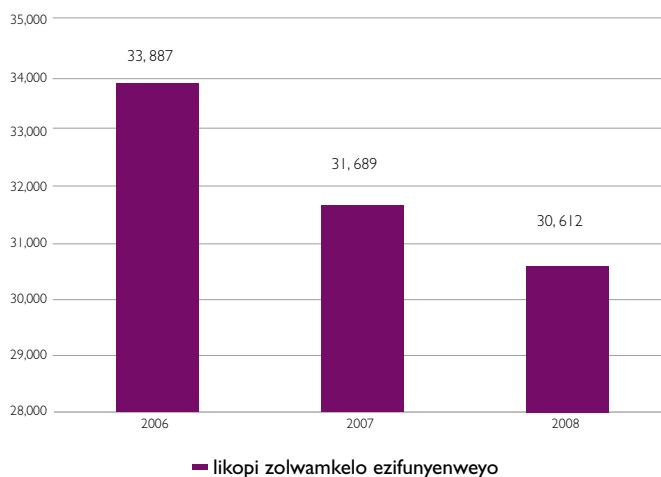
lintlobo	2003	2004	2005	2006	2007
lincwadi	289 531	279 258	254 902	286 594	304 814
ii-CD	6 769	4 452	5 067	3 751	2 513
i-CD-Rom	160	1	31	183	0
Ezinelizwi	10	23	25	0	100
iikhasethi	10	5	32	45	0
iividiyo	6 900	4 320	5 419	3 959	370
ii-DVD	0	0	2 131	3 415	1 524
ezobugcisa	13	0	0	0	0
imidlalo	512	0	0	103	0
Zizonke	303 905	288 059	267 608	298 050	309 321

Ukhethe neeNtengo

Ukhethe neeNtengo lunezi zahlulo: esokuZingela, esokuKukhetha iiNcwadi, esokuKwenza iiOdolo neseNtlawulo.

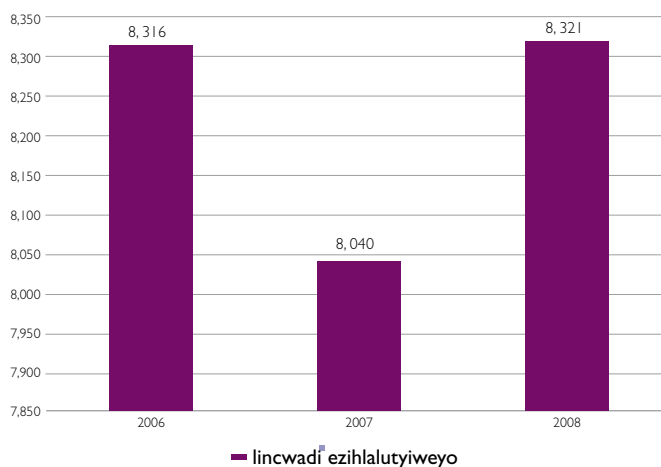
likopi zolwamkelo ezifunyenweyo

Kukho ukuhla okubonakalayo kumanani-nkcazo eekopi zolwamkelo ezifunyenweyo ukusukela ku-2006.



lincwadi ezihlalutyiweyo

lincwadi ezihlalutyiweyo zisabonisa ukuzinza ngokwamanani kwezi zithuba.






◀ I-Cape Librarian

Imizekelo yomphandle we-Cape Librarian ka-2007/8.

- 1-2. Apha umxholo othi Dewey yimizekelo ebonisiweyo yenkolo nefilosofi
- 3-4. Uluhlu lwezinto ezenziwe ngekhompyutha zijongene nohlobo lweencwadi



▼ I-powsta

1. Ipowsta kateddy webhere owaziwa kakhulu yaveliswa ngokwesicelo sononcwadi
- 2: Ipowsta yombhiyozo woSuku lwamaKhosikazi
- 3: Le powsta yegrafiti yayijoliswe kulutsha





► Izicwangcisi zonyaka

Ezi zicwangcisi ziboniswe ngasentla zezika 2007/8 ezikhutshwa qho ngonyaka

► Iveki yeThala leeNcwadi 2007

Ukusuka kule Ndawo ukuya Kwilizwe jikelele (kujoliswe kubantu abadala) ne-Find Friends kwithala lakho (ijoliswe ebantwaneni) yayingumxholo weVeki ka-2007



► Iveki yeThala leeNcwadi 2008

Ngo-2008 ugxininiso lwalukosaziwayo abaxhasa ukufunda



2. Blaauwberg

Munisipaliteit En biblioteke Municipality And libraries	Totale boek- sirkulasie 2005 Total book circulation	LEDETAL 2006 MEMBERSHIP		BOEKSIRKULASIE 2006 BOOK CIRCULATION										AUDIOVISUEEL 2006 AUDIOVISUAL				
		VOLWASSENES / ADULTS		KINDERS / CHILDREN					KINDERS / CHILDREN					Klank- opnames Sound record- ings	Digitale video- skywe Digital video discs			
		Afri- kaans	Engels English	isiXhosa	Vaklite- ratuur Non- fiction	Engels English	Afri- kaans	Engels English	isiXhosa	Vaklite- ratuur Non- fiction	Tyd- skrifte Periodicals	TOTAAL TOTAL	Gemid- delde sirkul- lasie per lid Average circula- tion per bor- rower					
<i>Kaapstad / Cape Town Blaauwberg</i>																		
Avondale	106 728	2 476	3 970	6 446	39 184	10 209	0	6 556	10 975	12 630	19	2 791	2 312	84 676	13	612	955	1 602
Bloubergstrand	42 563	800	181	981	7 910	23 682	34	6 809	4 509	11 288	17	3 000	2 280	59 529	61	880	651	275
Brooklyn	84 200	2 987	865	3 852	15 952	34 303	0	10 682	1 483	9 250	12	2 285	2 533	76 500	20	1 118	1 737	571
Koeberg	112 158	2 702	707	3 409	25 873	37 627	1	12 590	8 825	13 548	8	6 117	2 759	107 348	31	791	1 580	914
Mamre	100 232	1 993	886	2 879	39 158	6 907	1	6 725	16 100	7 390	26	3 165	4 058	83 530	29	1 290	1 480	2 784
Milnerton	375 921	10 153	2 043	12 196	25 189	160 033	119	82 947	6 949	90 527	583	28 236	17 461	412 044	34	7 137	6 179	3 214
* Table View	318 376	3218	2335	5553	18 853	56 885	90	28 725	6 620	34 690	262	14 911	3 860	164 896	30	927	3 096	919
Wesfleur	206 580	4 694	5 011	9 705	88 680	12 136	6	13 271	29 772	16 553	85	3 547	2 862	166 862	17	3 607	1 211	1 388
TOTAAL / TOTAL	8 346 758	29 023	15 998	45 021	260 799	341 782	251	168 305	85 183	195 876	1012	64 052	38 125	1 155 385	26	16 362	16 889	11 667
DEPOTS	0	0	0	0	0	0	0	0	0	0	0	0	0	0	0	0	0	0
GROOTTOTAAL GRAND TOTAL	8 346 758	29 023	15 998	45 021	260 799	341 782	251	168 305	85 183	195 876	1012	64 052	38 125	1 155 385	26	16 362	16 889	11 667

* Biblioteek gesluit vanaf Julie 2006 vir vernuwings / Library closed from July 2006 for renovations

3. George

Munisipaliteit Municipality and libraries	Totale boek- sirkulasie 2005 Total book circulation	LEDETAL 2006 MEMBERSHIP		BOEKSIRKULASIE 2006 BOOK CIRCULATION						AUDIOVISUEEL 2006 AUDIOVISUAL									
		VOLWASSENES / ADULTS		KINDERS / CHILDREN						Gemid- delde sirku- lasie per lid Average circula- tion per bor- rower	Klank- opnames Sound record- ings	Digitale video- skywe Digital video discs							
		Afri- kaans	Engels English	Afri- kaans	Engels English	isiXhosa	isiXhosa	Vaklite- ratuur Non- fiction	Vaklite- ratuur Non- fiction				Tyd- skrifte Periodi- cals	TOTAAL TOTAL					
George		Volwas- senes Adults	Kinders Children	Totaal Total	Afri- kaans	Engels English	isiXhosa	isiXhosa	Engels English	Afri- kaans	Engels English	isiXhosa	isiXhosa	Vaklite- ratuur Non- fiction	Vaklite- ratuur Non- fiction	Tyd- skrifte Periodi- cals	TOTAAL TOTAL		
Blanco	34 193	871	451	1 322	17 144	1 276	0	1 033	6 281	1 981	0	895	783	22	0	0	29 393	0	0
Conville	52 416	1 788	1 328	3 116	25 278	1 547	4	1 207	12 239	2 697	139	1 239	375	14	132	123	44 725	0	0
George	618 579	19 565	5 034	24 599	210 554	153 579	35	83 104	41 953	45 244	31	22 182	22 867	24	9 827	6 996	579 549	4 853	0
Pacaltsdorp	41 810	1 336	2 686	4 022	24 264	1 276	0	1 226	8 982	1 352	0	429	394	9	5	58	37 923	0	0
Thembaletu	11 528	1 095	1 456	2 551	1 571	617	353	836	1 153	1 417	3 052	551	246	4	30	320	9 796	0	0
Touwsranteen	3 612	222	440	662	2 490	154	0	100	2 048	249	11	173	0	8	0	0	5 225	0	0
Knysna																			
Hormlee	33 998	2 479	1 605	4 084	16 609	1 314	4	2 107	7 123	1 885	177	1 056	734	8	191	705	31 009	0	0
Khayalethu	0	205	641	846	3 339	1 111	340	879	5 318	3 555	7 235	1 711	0	28	0	0	23 488	0	0
Knysna	195 268	10 549	3 913	14 462	51 254	61 797	244	31 615	7 124	20 977	90	9 807	5 317	13	3 921	4 189	188 225	420	0
Leisure Isle	14 749	534	39	573	233	9 793	0	2 992	54	610	0	75	608	25	42	673	14 365	0	0
Masifunde	32 397	995	315	1 310	6 051	1 972	1 370	2 855	4 695	4 500	5 637	1 374	397	22	383	1 129	28 851	0	0
Rheenendal	27 038	1 267	1 302	2 569	8 533	1 305	57	1 278	13 459	552	976	1 065	578	11	0	782	27 803	0	0
Sedgefield	66 379	4 485	1 150	5 635	17 955	26 657	118	8 274	4 828	5 189	1 333	1 738	1 875	12	1 058	2 182	67 967	0	0
Bitou																			
Kwanokuthula	10 542	1 575	955	2 530	1 715	1 010	1 014	1 040	1 048	1 154	1 474	544	233	4	2	147	9 232	0	0
New Horizons	25 873	1 172	1 329	2 501	14 788	2 306	0	1 523	5 263	1 768	179	853	442	11	530	339	27 122	0	0
Plettenbergbaai / Bay	79 661	9 003	2 598	11 601	20 225	36 719	12	10 459	2 367	6 900	9	1 099	913	7	246	1 644	78 703	0	0
Wittedrif	6 014	50	100	150	3 268	561	0	122	1 340	675	21	170	3	41	0	0	6 160	0	0
TOTAAL / TOTAL	17 125 057	57 191	25 342	82 533	425 271	302 994	3 551	150 650	125 275	100 705	20 364	44 961	35 765	15	16 367	19 287	1 209 536	5 273	0
DEPOTS	3 9128	252	38	290	4 268	2 391	115	465	314	34	0	86	0	26	0	0	7 673	0	0
GROOTTOTAAL GRAND TOTAL	20 1263 185	57 443	25 380	82 823	429 539	305 385	3 666	151 115	125 589	100 739	20 364	45 047	35 765	15	16 367	19 287	1 217 209	5 273	0

4. Hermanus

Munisipaliteit en biblioteke Municipality and libraries	Totale boek- sirkulasie 2005 Total book cir- culation	LEDETAL 2006 MEMBERSHIP		BOEKSIRKULASIE 2006 BOOK CIRCULATION						AUDIOVISUEEL 2006 AUDIOVISUAL									
		Volwas- senes Adults	Kinders Children	Totaal Total	VOLWASSENES /ADULTS			KINDERS /CHILDREN			Gemid- delde sirku- lasie per lid Average circu- lation per bor- rower	Klank- opnames Sound record- ings	Digitale video- skywe Digital video discs						
					Afri- kaans	Engels English	isiXhosa	Vaklite- ratuur Non- fiction	Afri- kaans	Engels English	isiXhosa	Vaklite- ratuur Non- fiction	Tyd- skrifte Periodi- cals	TOTAAL TOTAL					
<i>Overstrand</i>																			
Gansbaai / Bay	1 26 741	2 448	4 16	2 864	70 861	27 154	0	7 650	7 064	2 775	30	2 162	3 794	121 490	42	848	1 409	0	
Hangklip	14 768	742	64	806	5 734	7 149	0	1 006	633	487	0	224	607	15 840	20	0	0	0	
Hawston	52 997	1 230	1 310	2 540	24 480	2 307	1	2 135	18 360	4 271	0	2 442	269	54 265	21	0	408	0	
Hermanus	272 661	7 461	577	8 038	65 479	105 069	0	41 499	13 543	17 567	0	4 983	15 185	263 325	33	6 034	2 575	659	
Kleinmond	141 387	3 304	595	3 899	44 726	48 562	0	16 254	6 443	6 333	0	3 898	6 230	132 446	34	1 956	1 659	241	
Mount Pleasant	49 208	597	611	1 208	20 408	2 661	0	2 493	20 404	4 688	0	3 144	359	54 157	45	0	193	0	
Stanford	24 257	963	728	1 691	10 454	4 830	0	1 283	4 207	2 850	27	479	654	24 784	15	22	214	0	
Zwelihle	36 085	355	929	1 284	3 007	3 936	4 006	3 476	3 028	4 144	6 100	2 793	4 155	34 645	27	0	0	0	
<i>Theewaterskloof</i>																			
Caledon	82 052	1 849	598	2 447	44 117	9 381	0	4 562	9 931	3 007	7	1 311	1 364	73 680	30	263	699	0	
Genadendal	34 289	867	505	1 372	20 717	2 160	0	3 233	10 132	1 883	0	2 660	1 248	42 033	31	26	66	0	
Grabouw	64 009	1 873	761	2 634	34 464	8 103	0	3 583	5 801	3 425	5	1 248	762	57 391	22	249	606	0	
Greyton	22 247	791	326	1 117	6 361	5 897	0	1 644	3 978	2 241	0	835	1 163	22 119	20	12	15	0	
Oosterglobed	13 564	306	188	494	7 765	395	21	784	2 488	871	84	834	502	13 744	28	21	0	0	
Pineview	48 268	960	3 176	4 136	15 402	1 262	34	1 096	11 102	4 082	146	1 351	815	35 290	9	242	265	0	
Riviersonderend	33 302	988	556	1 544	19 286	3 541	0	1 796	2 141	333	1	515	769	28 382	18	46	243	0	
Ukhanyo	688	531	338	869	27 867	3 772	2	2 830	11 862	1 957	21	1 453	137	49 901	57	0	0	0	
Villiersdorp	58 160	1 733	1 796	3 529	28 257	9 956	8	4 129	9 258	3 395	8	1 411	1 395	57 817	16	297	1 063	0	
TOTAAL / TOTAL	17 074 683	26 998	13 474	40 472	449 385	246 135	4 072	99 453	140 375	64 309	6 429	31 743	39 408	1 081 309	27	10 016	9 415	900	
DEPOTS	6	616	130	746	6 808	2 999	508	1 742	3 034	1 955	7	1 754	0	18 807	25	0	0	0	
GROOTTOTAAL GRAND TOTAL	23 093 169	27 614	13 604	41 218	456 193	249 134	4 580	101 195	143 409	66 264	6 436	33 497	39 408	1 100 116	27	10 016	9 415	900	

6. Oudtshoorn

Munisipaliteit en biblioteke Municipality and libraries	Totale boek- sirkula- sie 2005 Total book circula- tion	LEDETAL 2006 MEMBERSHIP		BOEKSIRKULASIE 2006 BOOK CIRCULATION						AUDIOVISUEEL 2006 AUDIOVISUAL						
		VOLWASSENES / ADULTS		KINDERS / CHILDREN						Gemid- delde sirkula- sie per lid Average circula- tion per bor- rower	Klank- opnames Sound record- ings	Digitale video- skywe Digital video discs				
		Afri- kaans	Engels English	Afri- kaans	Engels English	isiXhosa	Vaklite- ratuur Non- fiction	Vaklitre- ratuur Non- fiction	Tyd- skrifte Penodi- cals				TOTAAL TOTAL			
<i>Kannaland</i>																
Calitzdorp	35 398	700	292	20 768	3 824	0	2 765	3 572	621	0	579	884	33	817	1 094	0
Ladismith	55 296	3 360	462	30 982	6 866	0	3 604	7 322	1 276	0	775	801	14	262	241	0
Vanwyksdorp	3 785	112	50	2 936	119	0	181	753	123	0	169	284	28	0	89	0
<i>Oudtshoorn</i>																
Bongolethu	17 781	1 200	500	9 588	555	15	411	3 394	1 114	804	326	222	10	158	0	0
Bridgton	54 801	1 728	1 439	23 878	1 719	0	1 301	8 005	2 629	0	639	3 466	13	0	74	0
CJ Langenhoven	315 878	11 199	2 032	128 453	48 858	0	29 612	33 944	13 511	1	7 794	11 031	21	2 759	16	0
De Rust	28 897	802	1 111	9 066	2 475	0	1 785	9 023	2 340	0	1 399	420	14	150	401	0
Dysselsdorp	29 211	614	631	15 456	875	0	947	6 341	1 540	0	339	432	21	18	82	0
<i>Eden</i>																
Uniondale	32 347	708	290	19 754	2 584	0	1 792	3 253	920	0	876	1 136	30	833	411	0
TOTAAL / TOTAL	9 573 394	20 423	6 807	260 881	67 875	15	42 398	75 607	24 074	805	12 896	18 676	18	4 997	2 408	0
DEPOTS	3 8186	386	129	2 862	477	0	214	1 663	353	0	144	0	11	0	0	0
GROOTTOTAAL GRAND TOTAL	12 581 580	20 809	6 936	263 743	68 352	15	42 612	77 270	24 427	805	13 040	18 676	18	4 997	2 408	0

7. Saldanha

Munisipaliteit en biblioteke Municipality and libraries	Totale boek- sirkulasie 2005 Total book cir- culation	LEDETAL 2006 MEMBERSHIP		BOEKSIRKULASIE 2006 BOOK CIRCULATION						AUDIOVISUEEL 2006 AUDIOVISUAL									
		VOLWASSENES / ADULTS		KINDERS / CHILDREN				Gemid- delde sirku- lasie per lid Average circula- tion per rower	Klank- opnames Sound record- ings	Digitale video- skywe Disks									
		Volwas- senes Adults	Kinders Children	Totaal Total	Afri- kaans	Engels English	isiXhosa				Non- fiction	Vaklite- ratuur Non- fiction	Engels English	isiXhosa	Non- fiction	Tyd- skrifte Periodi- cals	TOTAAL TOTAL		
<i>Saldanhabaai / Bay</i>																			
Diazville	71 768	2 247	2 277	4 524	34 000	5 613	554	6 329	14 476	6 698	1 060	3 571	922	73 223	16	467	455	0	
Harold Krumm	9 481	329	230	559	3 819	651	0	264	3 317	1 183	0	326	265	9 825	18	0	0	0	
Hopefield	110 955	2 112	2 891	5 003	33 316	9 264	0	9 124	23 799	9 569	0	9 353	5 529	99 954	20	2 549	2 627	0	
Laingville	32 105	1 200	1 349	2 549	8 134	3 367	0	2 906	6 592	3 441	0	2 105	338	26 883	11	0	579	0	
Langebaan	53 486	2 031	716	2 747	20 990	14 435	0	3 800	6 457	4 482	0	1 940	1 146	53 250	19	453	3 499	0	
Louville	63 220	1 398	1 445	2 843	33 318	1 609	71	1 798	21 267	4 552	215	1 928	2 009	66 767	23	141	506	0	
Paternoster	9 879	463	336	799	4 665	285	0	165	2 198	520	2	192	55	8 082	10	0	160	0	
Saldanha	87 736	2 145	1 226	3 371	41 428	14 875	132	5 241	8 868	5 352	0	2 587	1 745	80 228	24	238	235	0	
St. Helenabaai / Bay	20 240	593	145	738	8 905	3 256	0	1 009	2 756	1 133	5	728	424	18 216	25	50	21	0	
Vredenburg	142 826	4 009	2 597	6 606	73 801	19 065	0	7 640	13 249	5 810	0	2 912	2 228	124 705	19	252	317	1	
<i>Swartland</i>																			
Darling	41 585	799	385	1 184	21 934	9 639	0	3 705	3 691	1 930	0	2 265	1 162	44 326	37	10	265	0	
Darling-Noord / North	36 391	510	921	1 431	16 998	1 369	0	2 087	13 408	3 332	0	2 230	841	40 265	28	113	0	0	
Malmesbury	156 238	3 593	809	4 402	72 009	24 327	4	10 831	19 716	8 434	0	4 767	5 767	145 855	33	2 103	2 373	0	
Moorensburg	122 259	1 901	977	2 878	60 375	12 202	0	7 390	16 497	5 319	0	2 045	4 752	108 580	38	648	654	0	
Riebeeck-Kasteel	23 995	334	185	519	10 911	3 310	0	1 308	3 338	1 488	0	951	633	21 939	42	0	911	0	
Riebeeck-Wes /West	32 251	433	313	746	17 388	1 228	0	1 327	4 026	1 736	0	595	1 184	27 484	37	0	238	0	
Wesbank	73 598	1 508	817	2 325	42 031	1 820	3	2 915	12 515	4 451	7	1 129	2 147	67 018	29	1 215	1 629	0	
TOTAAL / TOTAL	17 1 088 013	25 605	17 619	43 224	504 022	126 315	764	67 839	176 170	69 430	1 289	39 624	31 147	1 016 600	24	8 239	14 469	1	
DEPOTS	4	442	245	687	8 087	1 556	6	1 047	3 349	2 181	0	772	330	17 328	25	0	0	0	
GROOTTOTAAL GRAND TOTAL	21 1 114 003	26 047	17 864	43 911	512 109	127 871	770	68 886	179 519	71 611	1 289	40 396	31 477	1 033 928	24	8 239	14 469	1	

8. Kaapstad / Cape Town

Municipaliteit en biblioteke Municipality and libraries	LEDETAL 2006 MEMBERSHIP		BOEKSIRKULASIE 2006 VOLWASSENES / ADULTS				BOOK CIRCULATION KINDERS / CHILDREN				AUDIOVISUEEL 2006 AUDIOVISUAL						
	Totale boek- sirkulasie 2005 Total book circulation	Volwas- senes Adults	Kinders Children	Totaal Total	Afri- kaans	Engels English	isiXhosa	Vaklite- ratuur Non- fiction	Afri- kaans	Engels English	isiXhosa	Vaklite- ratuur Non- fiction	Tyd- skrifte Periodi- cals	TOTAAL TOTAL	Gemid- delde sirku- lasie per lid Average circula- tion per bor- rower	Klank- opnames Sound record- ings	Digitale videosky- we Dig- ital video discs
<i>Kaapstad / Cape Town</i>																	
Athlone	158 037	8 262	3 245	11 507	20 568	57 697	43	23 822	2 893	28 965	99	7 139	5 866	147 092	13	12 705	3 634
Bridgetown	72 197	986	1 189	2 175	7 644	22 449	0	4 973	1 564	23 345	13	5 505	3 971	69 464	32	0	0
Brown's Farm	13 078	1 180	359	1 539	276	1 605	508	2 560	222	1 943	1 021	1 089	511	9 735	6	0	0
Camps Bay	35 729	1 914	528	2 442	940	14 208	303	3 877	400	8 618	9	1 219	2 649	32 223	13	0	0
Central	181 411	21 583	1 454	23 037	12 725	47 970	88	64 631	1 155	10 938	135	3 152	10 506	151 300	7	17 199	3 835
Claremont	274 390	10 188	1 939	12 127	5 775	130 038	431	44 181	2 222	50 002	91	7 389	9 704	249 833	21	0	5 823
Crossroads	11 239	767	379	1 146	278	643	243	1 530	307	2 568	2 024	487	461	8 541	7	0	0
Guguletu	13 128	1 951	842	2 793	472	1 410	0	2 681	298	3 540	1 019	1 252	446	11 118	4	919	207
Hanover Park	54 036	2 113	2 356	4 469	10 843	10 832	0	3 463	3 570	14 066	25	1 880	2 067	46 746	10	0	0
Heideveld	60 684	2 514	1 233	3 747	11 305	15 658	1 249	5 379	2 024	9 696	26	2 279	1 924	49 540	13	0	1 050
Hospital	20 088	319	17	336	9 189	7 623	0 000	944	999	851	543	374	0	20 523	61	0	0
Kensington	60 791	2 505	1 657	4 162	8 717	16 525	0	3 963	1 766	12 471	33	1 754	2 126	47 355	11	0	0
Kloofstraat	73 785	2 429	585	3 014	4 365	23 627	396	11 829	2 115	14 771	42	2 443	5 556	65 144	22	0	0
Langa	7 649	1 116	328	1 444	13	872	0	1 905	88	1 505	656	315	582	5 936	4	0	0
Lansdowne	65 884	3 082	1 436	4 518	2 600	16 059	0	3 667	1 040	11 302	11	2 263	2 106	39 048	9	0	0
Lentegeur	95 162	4 167	3 204	7 371	30 917	18 047	0	6 672	4 115	16 577	62	1 866	2 584	80 840	11	0	0
Maitland	11 291	274	107	381	1 977	3 807	0	845	725	2 368	0	579	773	11 074	29	0	0
Manenberg	45 356	1 804	1 943	3 747	14 091	9 221	25	3 344	5 379	11 656	36	2 413	1 062	47 227	13	0	0
Mitchell's Plain	143 863	8 786	5 105	13 891	24 652	26 299	0	21 784	5 777	33 174	116	7 926	4 393	124 121	9	5 808	2 365

Mobiles	147 301	1 689	2 230	3 919	17 975	15 192	0	2 186	12 389	58 175	4	8 146	1 794	115 861	30	0	0	0
Mowbray	67 205	3 134	258	3 392	2 306	45 608	0	4 161	237	5 046	22	757	1 677	59 814	18	0	0	0
Nyanga	13 233	2 400	617	3 017	387	1 018	173	2 438	170	3 212	1 405	2 117	339	11 259	4	0	0	0
Observatory	21 340	1 236	294	1 530	1 299	8 726	1	2 200	137	3 202	13	619	867	17 064	11	0	0	0
Philippi East	20 323	1 633	554	2 187	1 445	3 320	2 328	5 067	411	6 074	3 823	1 509	701	24 678	11	0	0	0
Pineclands	208 488	6 827	1 607	8 434	4 048	90 834	23	32 536	2 388	46 598	70	10 073	4 615	191 185	23	5 541	5 750	0
Rocklands	60 435	2 742	2 113	4 855	18 647	10 722	0	3 253	2 747	12 448	57	2 201	1 744	51 819	11	0	0	0
Rondebosch	253 077	7 858	1 850	9 708	4 513	90 295	71	45 360	2 566	59 849	227	8 876	20 314	232 071	24	0	7 368	0
Rylands	185 815	5 826	2 909	8 735	14 817	51 070	34	15 460	5 043	66 248	94	9 751	6 148	168 665	19	0	0	0
Sea Point	185 161	7 830	941	8 771	9 545	102 324	36	36 533	928	13 841	113	2 517	17 994	183 831	21	0	5 594	0
Senior Service	52 408	180	0	180	6 056	31 277	0	4 183	0	0	0	0	0	41 516	231	0	0	0
Strandfontein	80 445	2 545	2 281	4 826	12 132	22 096	0	5 838	1 876	22 681	17	4 979	1 862	71 481	15	0	0	0
Tafelsig	56 061	2 423	2 290	4 713	9 729	9 120	0	3 684	3 380	11 606	49	2 231	1 222	41 021	9	0	0	0
Vredehoek	56 125	1 311	305	1 616	1 127	22 996	0	8 818	527	10 908	6	1 532	3 885	49 799	31	0	0	0
Weltevreden	15 153	1 146	382	1 528	835	2 578	368	2 542	203	3 744	1 295	1 668	799	14 032	9	0	0	0
Westridge	123 078	4 141	3 048	7 189	20 425	31 560	0	10 950	4 423	24 855	11	4 778	6 928	103 930	14	0	2 271	0
Woodstock	27 120	2 062	1 161	3 223	2 253	8 476	0	1 095	357	4 176	21	868	944	18 190	6	0	0	0
TOTAAL / TOTAL	36 2 970 566	130 923	50 746	181 669	294 886	971 802	6 320	398 354	74 441	611 019	13 188	113 946	129 120	2 613 076	14	42 172	37 897	0
DEPOTS	0	0	0	0	0	0	0	0	0	0	0	0	0	0	0	0	0	0
GROOTTOTAAL	36 2 970 566	130 923	50 746	181 669	294 886	971 802	6 320	398 354	74 441	611 019	13 188	113 946	129 120	2 613 076	14	42 172	37 897	0
GRAND TOTAL	36 2 970 566	130 923	50 746	181 669	294 886	971 802	6 320	398 354	74 441	611 019	13 188	113 946	129 120	2 613 076	14	42 172	37 897	0

9. Stellenbosch

Munisipaliteit en biblioteke Municipality and libraries	Totale boek- sirkulasie 2005 Total book cir- culation 2005	LEDETAL 2006 MEMBERSHIP		BOEKSIRKULASIE 2006 BOOK CIRCULATION						AUDIOVISUEEL 2006 AUDIOVISUAL							
		Volwas- senes Adults	Kinders Children	Totaal Total	VOLWASSENES /ADULTS		KINDERS /CHILDREN		Gemid- deide sirku- lasie per lid Average circula- tion per bor- rower	Klank- opnames Sound reord- ings	Digitale video- skywe Digital video discs						
					Afri- kaans	Engels English	isiXhosa	Vaklite- ratuur Non- fiction	Afri- kaans	Engels English	isiXhosa	Vaklite- ratuur Non- fiction	Tyd- skrifte Non- Period- icals	TOTAAL TOTAL			
Drakenstein	145 188	8 021	5 793	13 814	67 661	11 244	221	12 661	26 355	17 223	2 105	7 873	1 336	146 679	11	1 202	1 193
Gouda	22 739	385	972	1 357	6 300	947	0	538	8 639	1 950	0	1 197	0	19 571	14	40	175
Groenheuwel	0	587	1 223	1 810	5 394	239	199	670	6 352	2 161	2 140	1 356	0	18 511	10	0	0
Mbekweni	26 242	2 264	1 126	3 390	7 592	1 279	688	3 878	931	4 999	2 519	2 260	665	24 811	7	583	175
Paarl	420 982	14 469	3 489	17 958	160 257	79 035	63	52 725	37 920	31 487	88	13 148	11 327	386 050	21	5 289	4 567
Saron	54 103	1 361	1 290	2 651	27 604	1 699	0	2 908	9 012	1 905	0	2 505	815	46 448	18	508	604
Wellington	205 331	5 834	3 018	8 852	93 671	36 392	11	17 960	27 080	15 877	13	5 591	2 950	199 545	23	2 185	3 892
Wellington Readers Stellenbosch	107 421	4 214	2 229	6 443	52 423	6 416	0	7 660	18 639	8 352	627	3 801	1 071	98 989	15	1 104	1 564
Cloetesville	49 922	2 075	914	2 989	21 651	2 566	17	2 713	8 811	2 930	10	1 585	675	40 958	14	573	817
Franschhoek	71 588	1 631	660	2 291	29 814	10 522	130	4 823	9 205	3 814	61	1 959	737	61 065	27	1 085	934
Idasvallei / Ida's Valley	41 207	1 061	825	1 886	19 878	2 647	0	2 209	6 222	3 163	14	1 298	753	36 184	19	256	584
Kayamandi	4 887	585	612	1 197	637	365	262	566	452	727	994	197	104	4 304	4	54	90
Pniel	26 646	579	305	884	11 768	2 057	166	1 350	3 408	1 623	92	880	707	22 051	25	160	601
Stellenbosch	227 032	6 393	2 425	8 818	66 867	51 209	181	26 552	24 037	22 880	110	8 290	2 883	203 009	23	2 324	3 176
TOTAAL / TOTAL	14 403 288	49 459	24 881	74 340	571 517	206 617	1 938	137 213	187 063	119 091	8 773	51 940	24 023	1 308 175	18	15 363	19 091
DEPOTS	10 30 355	387	426	813	6 647	3 862	560	5 319	854	134	508	91	408	18 383	23	0	0
GROOTTOTAAL GRAND TOTAL	24 433 643	49 846	25 307	75 153	578 164	210 479	2 498	142 532	187 917	119 225	9 281	52 031	24 431	1 326 558	18	15 363	19 091

I0. Suid / South

Munisipaliteit Municipality and libraries	Totale boek- sirkulasie 2005 Total book cir- culation	LEDETAL 2006 MEMBERSHIP		BOEKSIKULASIE 2006 BOOK CIRCULATION						AUDIOVISUEEL 2006 AUDIOVISUAL								
		Volwas- senes Adults	Kinders Children	Totaal Total	VOLWASSENES / ADULTS		KINDERS / CHILDREN		Gemid- delde sirku- lasie per lid Average circula- tion per bor- rower	Klank- opnames Sound record- ings	Digitale video- skywe Digital video discs							
					Afri- kaans	Engels English	isiXhosa	Vaklite- ratuur Non- fiction	Afri- kaans	Engels English	isiXhosa	Vaklite- ratuur Non- fiction	TOTAAL TOTAL					
<i>Kaapstad / Cape Town Suid-Skiereiland / South Peninsula:</i>																		
Grassy Park	236 467	15 832	5 842	21 674	38 865	54 681	42	32 276	11 125	60 822	83	13 310	10 148	221 352	10	2 502	4 109	1 667
Hangberg	24 320	1 867	5 573	7 440	4 495	1 223	503	1 164	1 530	3 490	854	758	853	14 870	2	281	480	357
Houtbaai / Bay	175 640	8 404	2 001	10 405	3 864	54 841	75	31 994	2 308	42 263	130	8 239	16 762	160 476	15	6 537	9 394	6 838
Kommetjie	49 181	1 757	410	2 167	1 212	19 808	0	7 408	675	12 523	2	2 590	2 696	46 914	22	1 386	2 962	735
Lotusrivier / River	220 729	3 570	3 097	6 667	22 237	27 208	0	12 230	10 491	60 334	0	25 189	7 611	165 300	25	401	4 015	567
Meadowridge	260 546	6 563	3 666	10 229	10 631	110 702	0	37 515	4 175	65 301	106	10 809	11 481	250 720	25	3 189	9 494	0
Mobile Diens / Mobile Service	58 152	1 718	4 118	5 836	13 124	11 200	0	679	5 696	6 643	0	849	812	39 003	7	0	92	12
Murizenberg	100 417	4 549	552	5 101	3 855	51 173	99	17 668	717	14 605	128	3 251	2 039	93 535	18	3 566	4 319	627
Ocean View	68 876	3 549	2 201	5 750	11 223	9 445	0	5 841	6 898	16 038	1	2 679	3 493	55 618	10	1 259	3 794	610
Ottery Reference	32 143	492	1 249	1 741	7 255	3 848	0	1 645	6 801	10 140	0	2 431	1 904	34 024	20	0	28	0
Plumstead	89 859	2 594	938	3 532	4 855	45 690	0	12 553	1 449	15 866	0	3 790	3 614	87 817	25	3 244	6 435	0
Retreat	92 733	6 995	3 802	10 797	26 409	16 627	138	6 802	5 728	19 812	59	3 910	2 498	81 983	8	1 575	1 959	1 112
Senior Service	20 773	367	0	367	2 435	16 335	0	1 197	0	0	0	0	77	20 044	55	10	0	0
Simonstad / Simon's Town	85 559	4 650	432	5 082	4 973	41 989	1	18 485	1 186	8 327	21	2 113	4 982	82 077	16	2 894	5 025	2 217
Southfield	98 378	3 104	755	3 859	12 377	42 681	0	7 645	1 608	21 592	31	4 189	2 131	92 254	24	1 859	3 875	814
Tokai	294 062	10 632	3 691	14 323	11 912	119 577	121	47 304	6 190	65 016	254	14 572	8 640	273 586	19	4 579	9 703	1 673
Vishoek / Fish Hoek	500 115	16 500	3 308	19 808	16 776	199 182	2 373	112 870	6 575	89 326	9 008	29 339	30 529	495 978	25	18 339	30 167	3 094
Wynberg	273 154	10 436	5 083	15 519	22 594	85 166	96	61 727	3 987	48 775	190	14 278	12 670	249 483	16	42 178	8 771	0
TOTAAL / TOTAL	18 2 681 104	103 579	46 718	150 297	219 092	911 376	3 448	417 003	77 139	560 873	10 867	142 296	122 940	2 465 034	16	93 799	104 622	20 323
DEPOTS	3	529	273	802	834	3 319	44	1 497	487	1 040	164	400	0	7 785	10	0	0	0
GROOTTOTAAL GRAND TOTAL	21 2 688 426	104 108	46 991	151 099	219 926	914 695	3 492	418 500	77 626	561 913	11 031	142 696	122 940	2 472 819	16	93 799	104 622	20 323

I 2. Tygerberg

Munisipaliteit en biblioteke Municipality and libraries	LEDETAL 2006 MEMBERSHIP		BOEKSIRKULASIE 2006 BOOK CIRCULATION						AUDIOVISUEEL 2006 AUDIOVISUAL								
	Volwasse nes Adults	Kinders Children	Totaal Total	VOLWASSENES / ADULTS			KINDERS / CHILDREN			Gemiddelde sirkulasie per lid Average circulation per borrower	Klankopnames Sound recordings	Digitale video's Digital video discs					
				Afrikaans	Engels	isiXhosa	Vakliteratuur Non-fiction	Afrikaans	Engels	isiXhosa	Vakliteratuur Non-fiction	Tydskrifte Periodicals	TOTAAL TOTAL				
<i>Kaapstad / Cape Town Tygerberg</i>																	
Adriaanse	1 12 626	4 141	5 310	9 451	48 329	11 172	21	7 292	11 319	14 069	14	1 867	2 182	10	1 072	1 481	335
Belhar	83 859	2 271	2 505	4 776	21 015	11 675	2	7 347	4 913	13 751	18	3 644	1 380	13	213	774	671
Belville	931 102	34 287	5 411	39 698	258 731	203 683	1327	171 696	70 355	97 079	237	41 111	23 810	22	30 380	13 766	34 864
Belville-Suid / South	115 407	2 379	1 311	3 690	40 880	16 086	1	9 747	8 159	13 490	0	3 372	2 788	26	1 435	1 845	497
Bishop Lavis	81 655	2 398	3 564	5 962	34 987	8 207	0	4 628	10 581	10 788	0	2 856	1 118	12	291	527	389
Bonteheuwel #	80 549	5 685	8870	14 555	0	0	0	0	0	0	0	0	0	0	0	0	0
Bothaisig	290 203	6 172	1 530	7 702	40 693	115 564	1	41 083	8 002	41 796	17	12 124	12 905	35	2 289	3 706	4 444
Delft	86 078	6 391	3 317	9 708	31 405	9 173	452	7 801	8 727	11 489	1 451	1 885	1 200	8	648	1 402	2 367
Delft-Suid / South	38 673	2 297	1 117	3 414	11 207	3 440	339	3 027	2 723	5 109	576	9 11	1 357	8	1 484	732	2 107
Durbanville	489 470	12 351	5 648	17 999	106 265	122 493	14	48 967	63 277	66 365	592	25 867	10 217	25	5 579	3 819	175
Edgemead	250 691	5 267	2 437	7 704	27 137	92 096	51	27 502	12 667	53 737	83	10 822	8 622	30	1 038	3 029	3 649
Elsiesrivier / River	91 257	4 989	3 194	8 183	37 211	9 990	1	4 825	6 961	10 263	3	1 834	362	9	313	1 021	174
Goodwood	498 536	10 841	5 046	15 887	173 522	119 012	12	60 716	20 938	42 980	82	20 368	11 712	28	10 172	8 537	10 019
Huguenot Square	104 171	3 419	2 489	5 908	34 769	6 411	0	4 584	8 525	9 048	21	2 572	1 542	11	242	562	310
Khayelitsha	11 876	3 260	1 219	4 479	289	2 612	276	4 267	484	3 152	1 742	2 142	19	3	7	286	1
Kulani	5 427	1 349	1 490	2 839	37	774	167	1 139	116	1 267	471	363	295	2	0	252	11
Leonsdale	45 685	2 995	2 510	5 505	10 825	2 114	0	850	2 652	2 851	0	371	640	4	85	383	1 654
Masakhane	11 670	4 815	1 338	6 153	548	1 239	635	3 309	168	1 021	382	658	952	1	96	306	4
Mfuleni	18 224	1 295	1 562	2 857	3 329	2 817	475	2 589	1 187	3 722	2 528	1 495	485	7	883	930	7
Morningstar #	0	0	0	0	0	0	0	0	0	0	0	0	0	0	0	0	0
Moses Mabhida	17 276	2 474	2 730	5 204	266	1 443	1 033	5 393	209	2 065	1 659	1 352	2 063	3	995	1 093	486
Nazzeema Isaacs	12 104	2 815	779	3 594	38	1 597	192	2 497	169	1 819	1 714	898	287	3	439	278	110
Parow	477 952	14 483	2 635	17 118	199 779	74 615	4	40 808	30 200	31 418	24	14 282	9 603	23	2 703	3 712	1 276
Ravensmead	77 461	6 552	3 489	10 041	32 673	7 149	17	3 638	6 917	9 530	39	1 355	282	6	226	519	0
Tygervallei / Tygervalley*	262 812	0	0	0	72 324	64 352	12	26 570	34 137	31 537	25	11 130	5 419	0	68	0	23
Vaihallapark	67 589	2 060	1 361	3 421	24 041	10 280	0	3 704	5 722	9 724	49	1 712	3 737	17	866	581	32
TOTAAL / TOTAL	26 4 262 353	144 986	70 862	216 300	1 210 300	897 994	5 032	493 979	319 108	488 070	11 727	164 991	102 977	17	61 524	49 541	63 605
DEPOTS	3	452	0	452	4 717	5 767	756	3 849	435	1 253	5	550	1 273	41	680	719	22
GROOTTOTAAL GRAND TOTAL	29 4 282 476	145 438	70 862	216 300	1 215 017	903 761	5 788	497 828	319 543	489 323	11 732	165 541	104 250	17	62 204	50 260	63 627

* Ledetal ingesluit by Belville / Membership included with Belville
Biblioteke gesluit tot verdere kennisgewing / Libraries closed until further notice

13. Valsbaai / False Bay

Munisipaliteit Municipality and libraries	LEDETEL 2006 MEMBERSHIP		BOEKSIRKULASIE 2006 BOOK CIRCULATION						AUDIOVISUEEL 2006 AUDIOVISUAL					
	Volwas- senes Adults	Kinders Children	Totaal Total	VOLWASSENES / ADULTS		KINDERS / CHILDREN		Gemid- delde sirku- lasie per lid	Klank- opnames Sound record- ings	Digitale video- skywe Digital video discs				
Totale boek- sirkulasie 2005 Total book cir- culation			Engels English		Afri- kaans isiXhosa		Vaklite- ratuur Non- fiction		Tyd- skrifte Periodi- cals		TOTAAL TOTAL			
<i>Kaapstad / Cape Town Valsbaai / False Bay</i>														
Brackenfell	10 814	4 722	15 536	206 539	113 989	10 60 144	54 841	46 419	89	21 076	10 960	33 3 324	3 460	0
Eerstenvier / River	5 186	3 116	8 302	69 745	18 636	0 14 592	18 813	21 833	107	11 063	3 247	19 723	2 426	5 613
Eikendal	92 571	1 648	6 466	42 511	8 104	122 4 097	6 477	5 711	261	1 853	996	11 303	537	138
Gordonsbaai / Bay	80 244	2 302	3 131	27 451	25 912	1 7 641	4 818	6 625	0	2 816	1 589	25 615	774	151
Hector Peterson	13 711	7 240	685	823	1 086	428 3 098	760	1 504	1109	721	878	4 1 264	519	1 631
Helderzicht	7 153	161	251	3 833	571	0 75	389	763	0	394	630	16 0	0	0
Kraaifontein	246 479	5 671	1 926	112 627	56 365	0 15 015	20 013	19 522	0	8 436	5 082	31 1 331	3 585	639
Kuilsnrvier / River	253 838	8 704	2 511	97 919	34 861	42 17 709	14 140	18 650	43	10 128	6 605	18 1 757	3 399	127
Macassar	92 482	2 565	3 328	39 274	4 151	0 4 554	13 093	8 231	0	3 064	1 092	123 1 098	1 056	1 308
Melton Rose	91 657	4 491	3 524	39 907	7 410	11 3 726	8 991	9 031	11	1 370	981	9 442	412	184
PD Paulse	99 986	3 449	5 328	48 514	25 344	0 8 272	10 336	15 904	0	5 183	1 728	13 1 324	2 893	469
Scottsdene	72 414	2 209	2 892	24 295	5 763	57 3 794	6 925	7 930	354	3 597	1 209	11 300	692	0
Sir Lowry's Pass	35 496	975	606	12 787	2 460	399 2 855	6 238	3 759	414	783	2 082	11 395	622	1 357
Somerset-Wes / West	551 103	12 876	2 760	83 798	175 883	108 74 890	35 902	81 399	240	26 849	12 561	31 7 849	7 165	6 367
Strand	360 347	7 420	1 144	163 554	85 628	0 28 005	22 798	20 235	1	8 723	7 278	39 2 170	2 333	376
Suider-Strand	61 031	1 502	1 754	26 765	6 662	0 4 977	7 512	5 983	0	1 696	591	17 446	509	184
TOTAAL / TOTAL	2 781 202	37 024	117 407	1 000 342	572 825	1 178 253 444	232 046	273 499	2 629	107 752	57 509	21 23 341	30 382	18 544
DEPOTS	9 689	188	534	2 641	187	0	294	3 042	0	2 848	68	16	0	0
GROOTTOTAAL GRAND TOTAL	2 790 891	37 558	118 129	1 002 983	573 012	1 178 253 738	235 088	275 709	2 629	110 600	57 577	21 23 341	30 382	18 544

I 4. Vanrhynsdorp

Munisipaliteit en biblioteke Municipality and libraries	LEDETAL 2006 MEMBERSHIP		BOEKSIKJULASIE 2006 BOOK CIRCULATION						AUDIOVISUEEL 2006 AUDIOVISUAL							
	VOLWASSENES / ADULTS		KINDERS / CHILDREN				Gemid- delde sirku- lasie per lid Average circula- tion per bor- rower	Klan- kop- names Sound recor- dings	Dig- itale video- skywe Dig- ital video discs							
	Afrikaans	Engels	isiXhosa	Vaklite- ratuur Non- fiction	Engels	Afrikaans				isiXhosa	Vaklite- ratuur Non- fiction	Tyd- skrifte Periodi- cals	TOTAAL TOTAL			
Totale boek- sirkulasie 2005 Total book circulation	Volwas- senes Adults	Kinders Children	Total Total	Afrikaans	Engels	isiXhosa	Vaklite- ratuur Non- fiction	Engels	Afrikaans	isiXhosa	Vaklite- ratuur Non- fiction	Tyd- skrifte Periodi- cals	TOTAAL TOTAL	Klan- kop- names Sound recor- dings	Dig- itale video- skywe Dig- ital video discs	
<i>Begrievier / River</i>																
Aurora	138	79	217	4 856	938	0	425	1 105	227	0	223	587	8 361	58	112	0
* Bettie Julius	1 074	1 163	2 237	11 101	632	0	630	8 333	1 665	0	403	509	23 273	107	148	0
Eendekeul	246	310	556	7 768	354	0	277	3 080	389	1	329	523	12 721	62	35	0
Goedewacht	410	265	675	11 007	456	0	449	2 412	345	0	255	715	15 639	53	58	0
LBWemich	1579	481	2 060	16 523	970	0	1 467	7 772	2 634	0	975	58	30 399	18	27	0
Noordhoek	402	449	851	10 859	831	0	615	4 603	1 254	14	589	88	18 853	84	80	0
Piketberg	2 202	833	3 035	33 572	6 540	0	3 511	8 123	2 142	0	1 080	1 983	56 951	307	1 075	0
Porterville	1 488	891	2 379	40 976	8 979	0	5 877	9 006	6 272	0	4 590	0	75 700	168	1 722	0
Redelinghuys	304	210	514	8 729	592	0	828	3 794	999	0	1 003	612	16 557	137	106	0
Veldrif	2 388	1 104	3 492	43 390	12 606	0	5 196	6 624	1 946	0	1 432	2 010	73 204	396	754	0
<i>Cederberg</i>																
Citrusdal	931	365	1 296	30 906	3 164	0	1 540	4 616	1 847	0	628	483	43 184	126	30	0
Clanwilliam	636	606	1 242	27 531	4 186	3	3 395	8 107	1 944	0	592	1 066	44 824	144	235	0
Elandsbaai	263	189	452	7 053	549	0	92	795	315	0	92	603	9 499	13	13	0
Graafwater	557	244	801	16 002	1 490	0	1 272	5 530	912	0	824	653	26 683	245	262	0
Lambertsbaai / Bay	896	493	1 389	29 354	3 669	5	1 694	3 983	747	0	607	996	41 055	188	182	0
TP Meyer	370	130	500	5 643	108	0	179	2 815	207	0	246	263	9 461	26	31	0
<i>Matzikama</i>																
Doringbaai	469	501	970	6 746	476	0	198	4 222	452	0	166	0	12 260	287	336	0
Ebenhaeser	26 425	606	1 364	11 252	379	0	321	7 840	387	0	258	301	20 738	22	126	0
Eureka	1 302	920	2 222	16 967	1 050	0	432	3 366	1 080	0	410	21	23 326	88	137	0
Klawer	828	175	1 003	21 971	1 943	0	1 237	7 111	955	0	945	444	34 606	79	93	0
Lutzville	45 948	762	994	26 697	3 311	0	2 989	7 200	1 894	0	679	1 167	43 937	95	188	0
Troe-Troe	12 937	610	1 100	7 853	201	0	502	5 102	409	0	302	209	14 578	115	141	0
Uitkyk	16 312	203	47	9 520	273	0	609	2 801	378	0	151	254	13 986	15	27	0
Vanrhynsdorp	39 097	540	661	23 125	3 007	0	1 345	5 008	891	0	504	1 403	35 283	166	159	0
Vredendal	98 727	2 311	3 071	58 416	9 239	0	4 191	15 348	5 626	0	2 773	2 043	97 636	179	236	0
<i>Weskus / West Coast</i>																
Bitterfontein	5 321	43	57	3 697	395	0	80	1 067	191	0	51	65	5 546	0	12	0
Nuwerus	6 650	197	194	3 902	183	0	219	1 124	105	0	144	120	5 797	0	38	0
Rietpoort	4 507	241	274	3 013	58	0	25	296	4	0	1	0	3 397	0	0	0
TOTAAL / TOTAL	28	871 173	21 996	498 429	66 579	8	37 595	141 183	36 217	15	20 252	17 176	817 454	4 178	6 363	0
DEPOTS	2	13 936	142	4 397	641	0	560	3 867	822	0	700	91	11 078	0	0	0
GROOTTOTAAL GRAND TOTAL	30	885 109	12 500	502 826	67 220	8	38 155	145 050	37 039	15	20 952	17 267	828 532	4 178	6 363	0

* Bettie Julius voorheen Montie Bertha

15. Worcester

Munisipaliteit en biblioteke Municipality and libraries	Totale boek- sirkula- sie 2005 Total book circula- tion	LEDETAL 2006 MEMBERSHIP		BOEKSIRKULASIE 2006 BOOK CIRCULATION						AUDIOVISUEEL 2006 AUDIOVISUAL									
		VOLWASSENES / ADULTS		KINDERS / CHILDREN						Gemid- delde sirku- lasie per lid Average circula- tion per bor- rower	Klank- opnames Sound record- ings	Digitale video- skywe Digital video discs							
		Afri- kaans	Engels English	isiXhosa	Vaklite- ratuur Non- fiction	Engels English	isiXhosa	Vaklite- ratuur Non- fiction	Tyd- skrifte Periodi- cals				TOTAAL TOTAL						
Brede Vallei / Breede Valley																			
De Doorns	59 151	1 799	798	2 597	30 291	3 817	0	3 100	12 036	2 358	273	1 341	1 079	54 295	21	127	236	0	
Esselen	51 694	4 415	1 115	5 530	27 691	1 865	0	1 752	11 064	2 897	0	1 435	385	47 089	9	153	100	0	
Rawsonville	55 172	1 536	467	2 003	28 534	4 832	0	2 816	8 560	2 127	37	2 114	1 217	50 237	25	223	584	0	
Steenvliet	29 894	405	346	751	12 403	397	0	349	10 867	952	0	720	739	26 427	35	5	20	0	
Touwsrivier	56 673	899	376	1 275	21 749	3 238	0	1 820	8 375	1 119	0	1 032	2 673	40 006	31	548	586	0	
Worcester	272 154	12 973	2 762	15 735	135 561	35 707	0	20 406	42 301	16 959	7	8 250	4 831	264 022	17	2 316	2 066	446	
Zweletemba Witzenberg	10 914	1 016	156	1 172	5 726	3 540	3 316	2 898	3 433	3 682	3 668	1 912	508	28 683	24	83	9	0	
Bella Vista	42 867	1 633	1 898	3 531	18 591	1 342	0	888	9 722	1 239	0	653	737	33 172	9	162	61	0	
Ceres	159 261	2 943	1 142	4 085	65 916	25 666	1	9 638	15 929	6 010	446	3 925	3 395	130 926	32	920	1 725	288	
Montana	34 586	1 294	897	2 191	15 303	877	0	1 243	9 924	2 139	0	821	726	31 033	14	73	254	0	
Nduli	8 998	76	90	166	987	849	1 337	932	1 213	832	1 137	921	839	9 047	55	743	594	0	
Rietvallei	37 845	957	912	1 869	16 093	1 344	0	1 457	5 426	1 456	0	950	694	27 420	15	151	416	0	
Tulbagh	38 336	799	316	1 115	20 562	3 690	2	1 469	4 540	1 795	193	918	428	33 597	30	111	289	0	
Witzenville	32 522	529	605	1 134	15 329	683	1	525	9 278	2 296	146	828	404	29 490	26	9	246	0	
Wolseley	67 664	1 293	632	1 925	43 405	6 229	2 652	1 949	8 117	1 815	2 154	1 371	514	68 206	35	380	525	0	
TOTAAL /TOTAL	15 957 731	32 567	12 512	45 079	458 141	94 076	7 309	51 242	160 785	47 676	8 061	27 191	19 169	873 650	19	6 004	7 711	734	
DEPOTS	3 38 317	346	516	862	10 128	1 087	75	1 656	11 174	2 515	10	3 138	0	29 783	35	0	0	0	
GROOTTOTAAL GRAND TOTAL	18 996 048	32 913	13 028	45 941	468 269	95 163	7 384	52 898	171 959	50 191	8 071	30 329	19 169	903 433	20	6 004	7 711	734	

I. Beaufort-Wes / Beaufort West

Munisipaliteit en biblioteke Municipality and libraries	Totale boek- sirkula- sie 2006 Total book circula- tion	LEDETEL 2007 MEMBERSHIP		BOEKSIRKULASIE 2007 BOOK CIRCULATION						AUDIOVISUEEL 2007 AUDIOVISUAL					
		Volwas- senes Adults	Kinders Children	Totaal Total	VOLWASSENES / ADULTS			KINDERS / CHILDREN			Gemid- delde sirkula- sie per lid Average circula- tion per bor- rower	Klank- opnames Sound record- ings	Digitale video- skywe Digital video discs		
		Afri- kaans	Engels English	isiXhosa	Vaklite- ratuur Non- fiction	Afri- kaans	Engels English	isiXhosa	Vaklite- ratuur Non- fiction	Tyd- skrifte Periodi- cals	TOTAAL TOTAL				
Beaufort-Wes / West															
Beaufort-Wes / West	126 433	5 388	1 624	7 012	98	8 884	17 885	0 418	3 036	2 237	112 784	16	864	2 462	965
Menweville	10 157	295	287	0 582	0	238	3 865	177	0	516	12 466	21	98	115	68
Mimosa	91 454	2 282	2 369	4 651	42	4 817	18 289	7 983	306	3 048	83 509	18	754	1 253	613
Nelspoort	4470	212	78	0 290	0	85	1 227	89	0	127	4 119	14	15	8	2
Laingsburg															
Laingsburg	50 661	1 301	466	1 767	0	3 351	11 759	2 331	0	2 890	46 523	26	237	309	177
Prins / Prince Albert															
Klaarstroom	6386	98	102	0 200	0	62	6 188	44	0	147	0	0	0	0	0
Leeu-Gamka	507	507	175	0 682	5	390	9 719	652	10	816	0	0	0	45	58
Prins / Prince Albert	75 644	1 625	906	2 531	0	8 251	11 917	6 576	0	6 356	73 210	29	3 388	1 535	2 285
Sentraal Karoo															
Murraysburg	34 831	2 065	807	2 872	66	1 527	4 851	2 341	167	3 755	36 295	13	89	153	75
TOTAAL / TOTAL	9 400 543	13 773	6 814	20 587	211	27 605	85 700	27 046	0 901	20 691	396 604	19	5 490	5 893	4 191
DEPOTS	2 6 636	236	121	357	0	100	1 451	217	0	71	4 735	13	0	0	0
GROOTTOTAAL GRAND TOTAL	11 407 179	14 009	6 935	20 944	211	27 705	87 151	27 263	0 901	20 762	401 339	19	5 490	5 893	4 191

2. Blaauwberg

Munisipaliteit Municipality and libraries	LEDETAL 2007 MEMBERSHIP		BOEKSIRKULASIE 2007 BOOK CIRCULATION						AUDIOVISUEEL 2007 AUDIOVISUAL							
	Volwasse- nes Adults	Kinders Children	Totaal Total	Afri- kaans	Engels English	isiXhosa	Vaklite- ratuur Non- fiction	Afri- kaans	Engels English	isiXhosa	Vaklite- ratuur Non- fiction	Tyd- skrifte Periodi- cals	Gemid- delde sirku- lasie per lid Average circula- tion per bor- rower	Klank- opnames Sound record- ings	Digitale video- skywe Digital video discs	
<i>Kaapstad / Cape Town Blaauwberg</i>																
Avondale	2 063	1 997	4 060	32 557	10 008	4	5 691	8 687	10 437	30	2 157	2 247	18	342	736	1 559
Bloubergstrand	951	217	1 168	9 152	26 922	8	7 432	4 515	13 497	12	3 912	2 353	58	1279	709	394
Brooklyn	2 624	1 086	3 710	13 177	30 210	2	10 695	1 202	6 997	27	2 049	2 484	18	752	1 069	1 639
Koeberg	2 819	763	3 582	26 356	39 434	0	13 141	9 536	15 616	17	6 546	2 925	32	930	1 215	801
Mamre	2 085	911	2 996	30 748	6 539	0	5 435	10 967	6 036	9	2 757	3 012	22	0 933	0 979	2 558
Milnerton	10 401	2 132	12 533	26 380	169 305	154	84 507	8 642	101 063	597	31 730	17 025	35	6 413	4 205	1 831
Table View	9 430	1 875	11 305	06 365	30 075	11	11 374	2 113	14 831	1547	03 230	3 145	6	617	1 035	2 433
Wesfleur	4 728	4 956	9 684	76 244	13 096	0	10 382	26 581	16 332	18	3 145	2 900	15	1 635	0 708	1 256
TOTAAL / TOTAL	35 101	13 937	49 038	220 979	325 589	179	148 657	72 243	184 809	2257	55 526	36 091	21	12 901	10 656	12 471
DEPOTS	0	0	0	0	0	0	0	0	0	0	0	0	0	0	0	0
GROOTTOTAAL GRAND TOTAL	35 101	13 937	49 038	220 979	325 589	179	148 657	72 243	184 809	2257	55 526	36 091	21	12 901	10 656	12 471

3. George

Munisipaliteit en biblioteke and libraries	Totale boek- sirkulasie 2006 Total book cir- culation	LEDETAL 2007 MEMBERSHIP		BOEKSIRKULASIE 2007 BOOK CIRCULATION						AUDIOVISUEEL 2007 AUDIOVISUAL							
		Volwas- senes Adults	Kinders Children	Totaal Total	VOLWASSENES / ADULTS			KINDERS / CHILDREN			Gemid- delde sirku- lasie per lid Average circula- tion per bor- rower	Klank- opnames Sound record- ings	Digitale video- skywe Digital video discs				
					Afri- kaans	Engels English	isiXhosa	Vaklite- ratuur Non- fiction	Afri- kaans	Engels English	isiXhosa	Vaklite- ratuur Non- fiction	Tyd- skrifte Periodi- cals	TOTAAL TOTAL			
<i>George</i>																	
Blanco	29 393	829	454	1 283	16 327	1 219	0	1 022	5 606	1 878	0	746	652	27 450	21	0	0
Convulle	44 725	2 026	1 530	3 556	25 952	1 673	7	1 363	9 847	2 416	85	1 225	338	42 906	12	217	15
George	579 549	20 228	4 353	24 581	199 917	144 358	49	78 825	39 912	44 452	35	20 886	21 998	550 432	22	8 470	3 944
Pacaltsdorp	37 923	1 480	2 880	4 360	22 530	1 059	0	1 469	7 598	1 830	0	600	485	35 571	8	0	47
Thembaletu	9 796	1 122	1 542	2 664	1 563	570	512	986	0 829	1 186	3 190	613	348	9 797	4	127	214
Touwsranteen	5 225	481	430	911	3 499	122	0	116	3 739	461	0	296	17	8 250	9	0	0
<i>Knysna</i>																	
Homlee	31 009	2 640	1 814	4 454	17 685	1 316	48	1 911	5 652	1 971	114	1 162	722	30 581	7	139	268
Karataru	3 032	0 075	0 073	0 148	2 822	0 048	0	0 083	1 206	0 193	0	0 445	0	04 797	32	0	00
Khayaletu	23488	266	912	1178	3 373	0 839	906	1085	3 110	1 470	2 890	0 848	105	14 626	12	0	0
Knysna	188 225	11 424	4 296	15 720	46 730	58 493	109	27 345	7 008	21 877	87	10 379	3 814	175 842	11	2 447	1 937
Leisure Isle	14 365	598	47	645	310	10 111	0	2 620	132	671	0	115	652	14 611	23	0	527
Masifunde	28 851	1 252	720	1 972	4 019	1 139	0 833	1 137	3 060	2 516	5 131	0 606	184	18 625	9	160	416
Rheenendal	27 803	0 405	0 612	1 017	7 795	0 998	6	1 48	10 451	885	473	0 936	694	23 386	23	0	594
Sedgefield	67 967	2 871	0 759	3 630	17 825	29 843	150	8 578	4 069	4 828	0 537	1 622	1 907	69 359	19	1030	3 041
<i>Bitou</i>																	
Kranshoek	0	210	368	0 578	5244	582	14	471	6913	1241	47	735	0	15 247	26	66	51
Kwanokuthula	9 232	1 657	1047	2 704	1 897	1 533	1 119	1 409	1 368	1 742	2 170	924	338	12 500	5	10	128
New Horizons	27 122	1 245	1 457	2 702	12 893	1 466	35	1 257	5 769	1 564	33	685	418	24 120	9	173	292
Plettenbergbaai / Bay	78 703	9 427	2 721	12 148	19 170	34 668	19	9 856	2 385	5 978	39	0 880	641	73 636	6	279	1 255
Witredrif	6 160	50	100	150	2 810	406	0	116	1 747	714	0	232	0	6 025	40	0	0
TOTAAL / TOTAL	19 2 12 568	58 286	26 115	84 401	412 361	290 443	3 807	140 797	120 401	97 873	14 831	43 935	33 313	1 157 761	14	13 118	12 729
DEPOTS	2	209	0	209	1 932	1 907	0	369	0	0	0	0	0	4 208	20	0	0
GROOTTOTAAL GRAND TOTAL	21 2 17 209	58 495	26 115	84 610	414 293	292 350	3 807	141 166	120 401	97 873	14 831	43 935	33 313	1 161 969	14	13 118	12 729

4. Hermanus

Munisipaliteit en biblioteke and libraries Overstrand	LEDETAL 2007 MEMBERSHIP		BOEKSIRKULASIE 2007 BOOK CIRCULATION						AUDIOVISUEEL 2007 AUDIOVISUAL									
	Volwas- senes Adults	Kinders Children	Totaal Total	Afri- kaans	Engels English	isiXhosa	Vaklite- ratuur Non- fiction	Afri- kaans	Engels English	isiXhosa	Vaklite- ratuur Non- fiction	Tyd- skrifte Periodi- cals	TOTAAL TOTAL	Gemid- delde sirku- lasie per lid Average circula- tion per bor- rower	Klank- opnames Sound record- ings	Digitale video- skywe Digital video discs		
Gansbaai / Bay	2 570	463	3 033	72 369	26 031	1	8 396	7 347	3 106	47	2 704	3 633	123 634	41	787	1 180	0	
Hangklip	810	93	903	5 063	5 854	0	1 121	635	412	2	174	662	13 923	15	0	0	0	
Hawston	1 412	1 505	2 917	22 958	2 207	0	2 518	12 342	2 835	9	2 444	243	45 556	16	14	201	0	
Hermanus	7 157	607	7 764	62 948	98 656	0	36 906	12 633	14 078	0	4 825	13 831	243 877	31	5 289	1 818	1 420	
Kleinmond	3 281	592	3 873	43 680	50 419	0	16 226	6 455	6 041	0	4 460	6 546	133 827	35	1 753	1 076	308	
Mount Pleasant	669	703	1 372	20 405	2 849	0	2 553	19 847	4 101	0	3 229	329	53 313	39	7	67	4	
Stanford	974	743	1 717	9 915	4 988	0	0 812	3 957	2 876	2	426	713	23 689	14	36	233	128	
Zwelihle	434	992	1 426	2 692	3 860	4 008	3 242	2 874	4 057	5 713	3 022	4 050	33 518	24	602	386	0	
<i>Theewatersloof</i>																		
Caledon	1 997	726	2 723	41 449	9 127	0	3 772	9 188	2 282	0	1 054	1 277	68 149	25	157	260	0	
Genadendal	888	558	1 446	15 680	2 218	0	3 125	8 427	1 924	0	2 540	1 450	35 364	24	1 171	107	48	
Grabouw	1 891	774	2 665	31 662	8 425	0	2 699	4 887	3 054	33	1 274	640	52 674	20	137	260	0	
Greyton	810	371	1 181	6 470	6 207	0	1 928	4 536	2 930	1	823	1 083	23 978	20	15	13	1	
Oostergloed	329	221	550	8 479	474	16	897	2 671	1 062	6	994	390	14 989	27	16	0	0	
Pineview	970	3 248	4 218	14 573	1 183	35	1 047	10 863	4 507	57	1 756	815	34 836	8	322	205	0	
Riviersonderend	1 103	602	1 705	20 520	4 238	0	1 739	2 210	274	1	506	785	30 273	18	82	352	0	
Ukhanyo	49901	377	968	31 686	1 955	0	1 163	5 836	0 831	7	0 476	264	42 218	44	0	0	0	
Villiersdorp	57 817	1 908	3 903	26 431	9 031	0	3 966	8 681	3 629	3	1 494	1 150	54 385	14	464	0 398	0	
TOTAAL / TOTAL	27 881	14 483	42 364	436 980	237 722	4 060	92 110	123 389	57 999	5 881	32 201	37 861	1 028 203	24	10 852	6 556	1 909	
DEPOTS	28 439	14 593	43 032	6 392	3 398	727	1 929	2 553	1 272	5	1 321	0	17 597	0	0	0	0	
GROOTTOTAAL GRAND TOTAL	23	1 100	1 116	56 320	29 076	85 396	4 787	94 039	125 942	5 886	33 522	37 861	1 045 800	12	10 852	6 556	1 909	

6. Oudtshoorn

Munisipaliteit en biblioteke Municipality and libraries	Totale boek- sirkula- sie 2006 Total book circula- tion	LEDETAL 2007 MEMBERSHIP		BOEKSIRKULASIE 2007 BOOK CIRCULATION						GEMID- DELDE SIRKULASIE PER LID Average circula- tion per bor- rower	AUDIOVISUEEL 2007 AUDIOVISUAL						
		VOLWASSENES / ADULTS			KINDERS / CHILDREN			TOTAAL TOTAL	Klank- opnames Sound record- ings		Digitaal video- skywe Digital video discs						
		Afri- kaans	Engels English	isiXhosa	Vaklite- ratuur Non- fiction	Afri- kaans	Engels English					isiXhosa	Vaklite- ratuur Non- fiction	Tyd- skrifte Periodi- cals			
<i>Kamaland</i>																	
Calitzdorp	33 013	650	291	941	19 809	3 673	0	2 137	3 001	693	0	545	886	33	269	0 656	0
Ladismith	51 626	3 390	504	3 894	29 887	6 753	0	2 784	6 559	1 246	0	865	277	12	95	73	41
Vanwyksdorp	4 565	126	50	176	4 054	286	0	322	703	287	0	212	269	35	70	75	0
Zoar	0	0	0	0	0	0	0	0	0	0	0	0	0	0	0	0	0
<i>Oudtshoorn</i>																	
Bongolethu	16 429	1 308	478	1 786	9 503	461	26	346	3 503	1 210	446	357	186	9	100	0	0
Bridgton	41 637	1 791	1 519	3 310	24 664	2 114	0	1 684	8 165	2 960	0	730	3 445	13	2	73	0
CJ Langenhoven	27 320	1 191	2 224	14 135	139 523	57 133	20	36 794	41 820	14 389	0	8 679	12 773	22	2 215	0	1 851
De Rust	2 650	825	1 158	1 983	9 666	2 380	0	1 463	9 121	1 697	194	0 891	296	13	73	252	0
Dysselsdorp	25 930	592	525	1 117	14 427	927	0	1 097	8 087	2 154	0	569	773	25	2	233	0
<i>Eden</i>																	
Haarlem	0	0	0	0	0	0	0	0	0	0	0	0	0	0	1	19	0
Uniondale	30 315	713	315	1 028	185 65	2 665	0	1 846	35 63	10 85	0	681	1 106	29	846	192	10
TOTAAL / TOTAL	11 503 227	21 306	7 064	28 370	270 098	76 392	46	48 473	84 522	25 721	640	13 529	20 011	19	3 673	1 573	1 902
DEPOTS	3 5 713	374	112	486	2 622	356	0	176	1 389	309	0	197	0	10	0	0	0
GROOTTOTAAL GRAND TOTAL	14 508 940	21 680	7 176	28 856	272 720	76 748	46	48 649	85 911	26 030	640	13 726	20 011	19	3 673	1 573	1 902

8. Kaapstad / Cape Town

Munisipaliteit en biblioteke Municipality and libraries	LEDETEL 2007 MEMBERSHIP		BOEKSIRKULASIE 2007 BOOK CIRCULATION						AUDIOVISUEEL 2007 AUDIOVISUAL								
	Totale boek- sirkulasie 2006 Total book circulation	Volwas- senes Adults	Kinders Children	Totaal Total	VOLWASSENES / ADULTS			KINDERS / CHILDREN									
					Afri- kaans	Engels English	isiXhosa	Vaklite- raatuur Non- fiction	Afri- kaans	Engels English	isiXhosa	Vaklite- raatuur Non- fic- tion	Tyd- skrifte Periodi- cals	TOTAAL TOTAL	Gemid- dele sirku- lasie per lid Average circu- lation per bor- rower	Klank- opnames Sound record- ings	Video's Videos
<i>Kaapstad / Cape Town</i>																	
Athlone	147 092	9 754	2 762	12 516	18 144	52 796	45	23 427	2 474	26 478	73	5 787	5 058	11	8 802	2 099	239
Bridgetown	69 464	1 413	1 070	2 483	6 508	19 371	0	4 026	1 294	17 902	12	4 265	3 176	23	0	0	0
Brown's Farm	9 735	2 150	372	2 522	234	1 429	423	2 804	248	2 230	1 211	1 341	715	4	0	0	0
Camps Bay	31 920	1 900	540	2 440	688	13 519	0	3 566	446	8 693	12	1 169	2 382	12	0	0	0
Central	151 515	19 226	1 192	20 418	11 513	43 452	249	61 642	10 10	9 951	158	2 550	9 951	7	13 556	1 645	1 282
Claremont	249 490	10 949	1 772	12 721	5 398	14 515	67	37 118	1 956	44 081	44	6 613	8 905	17	923	3 662	836
Crossroads	8 729	1 607	306	1 913	184	329	271	0 851	278	2 242	1 569	543	451	4	0	0	0
Guguletu	11 361	2 740	596	3 336	349	1 121	166	2 303	247	2 791	0 726	0 801	520	3	495	65	17
Hanover Park	46 746	3 129	2 158	5 287	9 478	9 314	0	2 896	2 705	12 127	14	1 469	1 898	8	0	0	0
Heideveld	48 291	3 179	1 031	4 210	9 766	13 967	0 000	4 501	1 624	8 427	11	1 958	3 148	10	0	0 674	161
Hospital	21 772	267	14	281	7 408	8 251	0 706	905	671	854	435	345	0	70	0	0	0
Kensington	47 355	3 126	1 479	4 605	8 262	15 962	0	3 514	1 699	10 696	24	1 703	2 262	10	0	0	0
Kloofstraat	64 748	2 380	554	2 934	4 147	22 733	0	11 053	1 908	14 851	50	2 228	5 630	21	132	0	0
Langa	6 332	1 598	250	1 848	22	811	251	1 833	227	1 250	568	264	554	3	0	0	0
Lansdowne	39 048	3 935	1 363	5 298	8 147	27 179	0	6 286	1 739	18 691	21	3 757	3 481	13	0	0	0
Lentegeur	80 840	5 560	2 781	8 341	30 833	16 899	0	6 218	3 952	16 334	56	1 975	2 448	9	0	0	0
Maitland	11 074	316	109	425	1 476	2 622	0	551	494	1 497	135	535	591	19	0	0	0
Manenberg	47 202	2 877	1 658	4 535	12 433	7 284	0	2 845	4 470	10 582	25	2 166	0 833	9	0	0	0
Mitchell's Plain	124 146	11 485	4 636	16 121	23 396	25 442	38	21 688	5 031	31 836	76	7 852	5 261	7	0	0	0

Mobiles	115 861	2 218	2 019	4 237	18 364	16 428	0	1 783	11 805	58 020	0	6 398	2 018	114 816	27	4 623	1 700	346
Mowbray	59 814	3 058	226	3 284	2 019	41 039	0	3 639	189	4 715	34	748	1 478	53 861	16	0	0	0
Niyanga	11 259	3 633	430	4 063	321	0 863	95	1 843	113	2 219	1 530	1 610	246	8 840	2	0	0	0
Observatory	17 064	1 174	228	1 402	1 376	8 493	0	2 177	136	3 439	11	586	872	17 090	12	0	0	0
Philippi East	24 678	2 783	755	3 538	1 204	2 151	1 696	3 780	427	5 598	5 585	1 130	1240	22 811	6	0	0	0
Pinelands	191 185	7 580	1 501	9 081	3 426	85 825	23	30 336	2 153	44 143	59	9 179	4 400	179 544	20	4 834	1 843	2 681
Rocklands	51 819	3 751	1 935	5 686	16 685	8 940	0	2 876	2 248	10 980	49	2 078	1 449	45 305	8	0	0	0
Rondebosch	232 071	7 832	1 767	9 599	4 009	79 886	110	37 415	2 220	57 256	238	8 451	16 656	206 241	21	761	5 068	1 032
Rylands	168 665	8 203	2 692	10 895	13 954	52 468	13	14 725	4 908	63 220	65	9 145	5 664	164 162	15	0	0	0
Sea Point	183 831	8 160	921	9 081	9 635	101 352	38	37 202	845	13 955	1476	2 515	17 755	184 773	20	0	2 375	3 383
Senior Service	41 516	177	0	177	5 295	29 308	0	4 131	0	0	0	0	0	38 734	219	0	0	0
Strandfontein	71 481	3 610	2 092	5 702	11 640	20 523	0	5 460	1 790	21 536	22	4 804	2 056	67 831	12	0	0	0
Tafelsg	41 021	3 318	2 095	5 413	8 491	7 993	0	3 624	3 016	10 797	64	1 975	1 105	37 065	7	0	0	0
Vredehoek	49 799	1 236	272	1 508	0 946	20 121	0	7 318	412	9 204	0	1 350	3 224	42 575	28	0	0	0
Weltevreden	14 032	2 316	337	2 653	743	4 275	445	3 883	340	6 197	2 235	2 574	1085	21 777	8	0	0	0
Westridge	103 930	5 280	2 825	8 105	18 323	29 945	0	10 005	3 402	19 587	2242	4 271	6 077	93 852	12	0	1 205	321
Woodstock	18 190	2 442	0 949	3 391	2 426	9 163	0	3 436	321	4 019	28	862	1 114	21 369	6	0	0	0
TOTAAL /TOTAL	36 2 613 076	154 362	45 687	200 049	277 243	915 769	4 636	371 660	66 798	576 398	18 858	104 997	123 703	2 460 062	12	34 126	20 336	10 298
DEPOTS	0	0	0	0	0	0	0	0	0	0	0	0	0	0	0	0	0	0
GROOTTOTAAL	36 2 613 076	154 362	45 687	200 049	277 243	915 769	4 636	371 660	66 798	576 398	18 858	104 997	123 703	2 460 062	12	34 126	20 336	10 298
GRANDTOTAL	36 2 613 076	154 362	45 687	200 049	277 243	915 769	4 636	371 660	66 798	576 398	18 858	104 997	123 703	2 460 062	12	34 126	20 336	10 298

9. Stellenbosch

Munisipaliteit Municipality and libraries	Totale boek- sirkulasie 2006 Total book cir- culation	LEDETAL 2007 MEMBERSHIP		BOEKSIRKULASIE 2007 BOOK CIRCULATION						AUDIOVISUEEL 2007 AUDIOVISUAL								
		Volwas- senes Adults	Kinders Children	Totaal Total	VOLWASSENES /ADULTS		KINDERS /CHILDREN		Gemid- delde sirku- lasie per lid Average circula- tion per bor- rower	Klank- opnames Sound record- ings	Digitale video- skywe Digital video discs							
					Afri- kaans	Engels English	Vaklite- ratuur Non- fiction	Afri- kaans	Engels English	isiXhosa	Vaklite- ratuur Non- fiction	Tyd- skrifte Periodi- cals	TOTAAL TOTAL					
<i>Drakenstein</i>																		
Drakenstein	146 679	8 162	5 412	13 574	55 955	10 142	4	11 348	16 402	12 020	0 017	6 792	1 600	114 280	8	0 941	1 274	1 232
Gouda	19 571	414	1 009	1 423	5 325	616	0	406	9 039	2 030	0	1 149	0	18 565	13	12	47	189
Groenheuvel	185 11	808	1 507	2 315	12 804	756	485	2973	10 089	3 715	2 821	3 771	6	37 420	16	2	0	0
Mbekweni	24 811	2 389	1 297	3 686	8 182	1 440	625	4 194	930	4 783	2 802	2 186	266	25 408	7	417	91	11
Paarl	386 050	13 674	2 912	16 586	154 232	74 425	60	49 464	36 465	28 782	80	13 715	11 119	368 342	22	4 249	2 890	4 926
Saron	46 448	1 756	0 997	2 753	22 715	1 852	1	2 347	7 178	1 929	0	2 088	798	38 908	14	531	649	453
Wellington	199 545	6 626	2 116	8 742	98 378	36 541	6	17 998	28 155	15 423	12	6 319	3 423	206 255	24	1 732	2 229	6 946
Wellington Readers Stellenbosch	98 989	4 893	1 872	6 765	47 394	6 292	8	7 126	15 787	7 744	285	4 432	1 170	90 238	13	0 959	0 751	2 816
Cloeteville	40 958	2 106	918	3 024	18 421	2 454	13	2 223	8 060	2 762	12	1 607	702	36 254	12	462	384	66
Franschhoek	61 065	1 532	654	2 186	24 531	9 558	47	3 521	7 044	2 868	137	1 896	506	50 108	23	0 655	552	0 657
Idasvallei / IdasValley	36 184	1 085	840	1 925	18 669	2 767	0	1 791	5 999	3 250	7	1 557	472	34 512	18	260	247	7
Kayamandi	4 304	623	721	1 344	462	274	120	522	263	700	602	182	101	3 226	2	64	100	8
Pniel	22 051	550	284	834	10 130	1 748	0	0 975	3 058	1 635	7	756	593	18 902	23	120	280	323
Stellenbosch	203 009	6 906	3 326	10 232	65 572	49 071	128	25 350	26 352	23 574	206	8 231	2 529	201 013	20	2 263	2 825	1 947
TOTAAL /TOTAL	14	51 524	23 865	75 389	542 770	197 936	1 497	130 238	174 821	111 215	6 988	54 681	23 285	1 243 431	16	12 667	12 319	19 581
DEPOTS	11	18 383	357	2221	9 316	5 059	1 486	5 530	1 435	281	233	548	442	24 330	11	0	0	0
GROOTTOTAAL GRAND TOTAL	25	1 326 558	24 222	77 610	552 086	202 995	2 983	135 768	176 256	111 496	7 221	55 229	23 727	1 267 761	16	12 667	12 319	19 581

10. Suid / South

Munisipaliteit Municipality and libraries	Totale boek- sirkulasie 2006 Total book cir- culation	LEDETAL 2007 MEMBERSHIP		BOEKSIRKULASIE 2007 BOOK CIRCULATION						AUDIOVISUEEL 2007 AUDIOVISUAL							
		Volwas- senes Adults	Kinders Children	Totaal Total	Afri- kaans	Engels English	isiXhosa	Vaklite- ratuur Non- fiction	Engels English	isiXhosa	Vaklite- ratuur Non- fiction	Tyd- skrifte Periodi- cals	Gemid- delde sirkul- lasie per lid Average circula- tion per bor- rower	Klank- opnames Sound record- ings	Digitale video- skywe Digital video discs		
<i>Kaapstad / Cape Town Suid-Skiereiland / South Peninsula</i>																	
Grassy Park	221 352	15 848	5 702	21 550	35 724	55 847	73	33 046	10 075	56 322	222	11 159	9 815	10	2 441	2 957	1 929
Hangberg	14 870	1 296	2 430	3 726	4 752	1 424	4	1 274	1 769	2 978	0	876	207	4	253	376	628
Houtbaai / Bay	160 476	8 101	1 966	10 067	3 323	49 638	78	27 630	2 171	38 935	102	7 374	14 999	14	5 143	4 188	6 851
Imizama Yetho	00 000	0 728	3 354	04 082	0 396	00 250	482	00 226	0 383	01 720	1 693	0 424	0 866	2	0 009	0 000	0 000
Kommeitje	46 914	1 705	392	2 097	1 437	19 001	0	7 760	612	12 328	7	2 106	2 672	22	1 431	1 867	1 740
Lotusrivier / River	165 300	17 669	8 611	26 280	18 620	23 911	0	11 060	8 052	61 356	6	22 734	6 333	6	597	2 296	1043
Masiphumele	00 000	1 631	0 790	02 421	00 853	02 897	2421	2 781	1 546	06 880	6780	05 681	1 002	13	0	0 000	0
Meadowridge	250 720	7 176	2 337	09 513	9 132	95 177	22	34 539	3 100	68 190	148	9 426	10 666	24	4 391	9 956	0
Mobiele Diens / Mobile Service	39 003	1 769	4 252	6 021	17 540	17 613	0	1 250	10 377	11 055	0	1 515	964	10	87	11	0
Muizenberg	93 535	4 597	545	5 142	4 389	44 256	126	16 495	844	12 192	103	3 501	1 756	16	2 559	1 582	1185
Ocean View	55 618	3 585	2 242	5 827	11 732	11 791	0	6 684	8 555	19 103	20	2 987	2 841	11	1 089	1 346	1797
Ottery Reference	34 024	561	1 393	1 954	7 138	4 409	0	1 911	6 539	9 316	0	2 264	1 991	17	0	7	0
Plumstead	87 817	2 773	588	3 361	3 805	38 007	0	11 186	0 937	13 513	0	2 856	2 758	22	2 614	5 816	0
Retreat	81 983	6 989	3 604	10 593	20 566	15 743	107	5 555	5 496	20 555	66	3 317	1 712	7	0 808	1 594	2 094
Senior Service	20 044	367	0	367	2 177	16 995	0	1 018	82	0	0	0	84	55	13	0	0
Simonstad / Simon's Town	82 077	5 112	450	5 562	4 847	39 708	6	17 403	0 849	10 387	20	2 395	4 935	14	2 645	2 847	2 453
Southfield	92 254	3 747	861	4 608	10 181	45 922	0	8 555	1 984	25 623	39	4 058	2 795	22	1 871	2 481	3047
Tokai	273 586	11 559	3 580	15 139	11 768	105 832	18	49 263	4 983	57 580	110	13 279	15 896	17	5 302	5 355	4 596
Vishoek / Fish Hoek	495 978	11 203	2 707	13 910	16 579	201 592	0	112 861	6 646	87 782	0 453	14 713	33 467	34	11 676	21 493	11 370
Wynberg	249 483	15 417	2 420	17 837	19 553	71 802	104	70 290	3 556	42 947	339	9 987	11 418	13	37 546	7 487	0
TOTAAL / TOTAL	20 2 465 034	121 833	48 224	170 057	204 512	861 815	3 613	420 787	78 556	558 762	10 108	120 652	127 177	14	80 475	71 659	38 733
DEPOTS	3	226	307	533	396	2 758	1	0 724	157	1 103	0	484	19	11	0	0	0
GROOTTOTAAL GRAND TOTAL	23 2 472 819	122 059	48 531	170 590	204 908	864 573	3 614	421 511	78 713	559 865	10 108	121 136	127 196	14	80 475	71 659	38 733

Munisipaliteit Municipality and libraries	LEDETAL 2007 MEMBERSHIP		BOEKSIKULASIE 2007 BOOK CIRCULATION VOLWASSENES / ADULTS						KINDERS / CHILDREN			AUDIOVISUEEL 2007 AUDIOVISUAL					
	Volwas- senes Adults	Kinders Children	Totaal Total	Afri- kaans	Engels English	isiXhosa	Vaklite- ratuur Non- fiction	Afri- kaans	Engels English	isiXhosa	Vaklite- ratuur Non- fiction	Tyd- skrifte Periodi- cals	TOTAAL TOTAL	Gemid- delde sirkula- sie per lid Average circula- tion per borrower	Klank- opnames Sound record- ings	Digitale video- skywe Digital video discs	
<i>Breërivier-Wynland / Breedse River-Winelands</i>																	
Ashton	1 401	902	2 303	24 469	2 123	0	2 449	7 883	1 563	0	1 067	1 435	40 989	18	112	419	87
Bonnievale	0 920	332	1 252	23 019	6 588	0	3 137	6 997	1 733	6	1 092	1 560	44 132	35	145	312	127
Happy Valley	594	402	0 996	7 659	344	5	237	7 598	688	1	573	15	17 120	17	0	0	0
McGregor	288	118	406	7 539	1 665	0	723	4 036	0 955	3	464	457	15 842	39	3	79	0
Montagu	1 810	234	2 044	27 396	14 821	0	3 589	5 437	2 456	0	1068	2 345	57 112	28	207	632	260
Mountain View	29 976	836	1 622	17 995	891	0	1 181	10 489	1 182	0	366	417	32 521	20	15	92	3
Robertson	3 588	0 947	4 535	53 552	22 483	44	12 844	14 558	8 012	166	3 527	3 110	118 296	26	1 630	2 154	1259
Sunnyside	558	799	1 357	14 866	740	0	1024	8 932	1 549	4	1 159	1 226	29 500	22	3	24	0
Zolani	383	410	793	519	255	217	265	235	236	245	163	0	2 135	3	0	0	0
<i>Kaap Agulhas / Cape Agulhas</i>																	
Bredasdorp	3 109	815	3 924	58 123	27 516	0	17 044	15 004	6 415	0	4 337	4 059	132 498	34	0 970	1 439	552
Napier	387	31	418	10 932	3 726	0	836	2 860	438	0	281	1 120	20 193	48	0	0	0
Nuwerus	339	256	595	8 338	827	0	353	10 533	1 990	103	743	925	23 812	40	0	0	0
Struisbaai	2 002	430	2 432	22 048	4 647	0	1 280	7 548	1 165	0	792	754	38 234	16	76	65	77
Waenhuiskrans	278	122	400	8 946	362	0	812	4 225	460	0	415	976	16 196	40	21	47	0
Weverdiend	828	506	1 334	19 893	1 265	1	1 115	7 783	1 341	21	764	307	32 490	24	32	213	19
Swellendam																	
Barrydale	607	288	895	12 730	11 553	0	10 648	7 462	6 195	0	5 797	2 575	56 960	64	328	1 678	1835
Buffeljagsrivier	191	178	369	4 028	133	2	273	2 909	286	10	259	97	7 997	22	13	25	0
Railton	489	749	1 238	15 467	388	97	490	13 402	1 453	118	540	495	32 450	26	24	64	17
Suurbraak	762	711	1 473	18 739	2 487	146	3 529	8 059	2 674	129	2 031	1 139	38 933	26	35	0	0
Swellendam	2 121	614	2 735	37 407	16 129	15	8 309	10 048	4 376	14	2 082	3 184	81 564	30	413	701	256
TOTAAL / TOTAL	21 441	9 680	31 121	393 665	118 943	527	70 138	155 998	45 167	820	27 520	26 196	838 974	27	4 027	7 944	4 492
DEPOTS	220	83	303	8 462	443	96	1 261	7 276	671	0	303	0	18 512	61	0	0	0
GROOTTOTAAL GRAND TOTAL	21 661	9 763	31 424	402 127	119 386	623	71 399	163 274	45 838	820	27 823	26 196	857 486	27	4 027	7 944	4 492

13. Valsbaai / False Bay

Munisipaliteit en biblioteke Municipality and libraries	LEDETAL 2007 MEMBERSHIP		BOEKSIRKULASIE 2007 BOOK CIRCULATION						AUDIOVISUEEL 2007 AUDIOVISUAL							
	Volwasse- nes Adults	Kinders Children	Totaal Total	Afri- kaans	Engels	isiX- hosa	Vaklite- ratuur Non- fiction	Afri- kaans	Engels	isiX- hosa	Vaklite- ratuur Non- fiction	Tyd- skrifte Periodi- cals	TOTAAL TOTAL	Gemid- delde sirku- lasie per lid Average circula- tion per member	Klank- opnames Sound record- ings	Digitale video- skywe Digital video discs
<i>Kaapstad / Cape Town Valsbaai / False Bay</i>																
Brackenfell	10 659	4 556	15 215	2 16 833	118 436	7 57 854	53 562	44 909	48	22 350	10 512	524 511	34	2 916	2 736	1
Eerstenvier / River	5 466	3 319	8 785	62 879	15 927	0 15 073	16 455	22 106	124	14 761	3 536	150 861	17	622	1 303	5 734
Eikendal	4 934	1 745	6 679	26 140	4 362	63 2 308	3 073	3 602	280	0 756	683	41 267	6	88	182	317
Gordonsbaai / Bay	2 131	721	2 852	27 620	29 803	0 8 124	5 222	7 052	0	3 258	1 763	82 842	29	499	883	275
Hector-Peterson	6 878	3506	2 332	432 1 062	607	2 110	1695	841	645	5 529	0	11 847	5	0 887	272	1 261
Helderzicht	150	262	412	3 413	403	0 31	180	605	0	367	530	5 529	13	0	0	0
Kraaifontein	5 641	1 901	7 542	110 968	54 687	0 16 116	20 277	18 550	0	8 295	4 582	233 475	31	1 118	2 055	2344
Kulisnvier / River	8 186	2 092	10 278	97 330	32 955	50 13 816	13 409	18 451	95	7 525	5 660	189 291	18	1 220	1 862	618
Macassar	73 459	2 691	596	38 518	4 583	0 4 854	10 148	8 487	0	3 902	1 155	71 647	120	1798	1188	2 223
Melton Rose	4 442	2 645	7 087	36 813	8 007	6 3 411	8 470	8 942	29	1 805	1043	68 526	10	399	470	390
PD Paulse	3 643	5 644	9 287	44 398	24 550	0 6 939	8 667	14 086	0	4 519	1 544	104 703	11	0 847	1 747	1874
Scottsdene	53 924	2 182	5 058	23 330	5 407	8 3 846	8 722	8 919	327	3 795	1232	55 586	11	271	374	249
Sir Lowry's Pass	31 777	1196	2 786	12 724	2 626	529 2 219	6 269	2 822	388	885	2 370	30 832	11	254	274	5117
Somerset-Wes /West	491 630	2 462	15 629	78 264	172 400	96 74 718	31 819	75 194	210	26 101	11 866	470 668	30	8 040	5 000	8 128
Strand	336 222	7 734	8 921	164 754	85 494	5 30 282	23 360	18 456	14	9 431	8 044	339 840	38	2 110	1 737	1661
Suider-Strand	54 186	1 555	4 963	26 496	7 628	0 6 865	7 352	6 466	0	2 488	704	57 999	12	371	613	788
TOTAAL /TOTAL	81 525	39 724	121 249	970 912	568 330	1 459	250 216	2 17 592	260 757	3 210	111 079	2 439 424	20	21 440	20 696	30 980
DEPOTS	430	340	770	3 018	259	0	217	2 851	0	3 350	29	12 375	16	0	0	0
GROOTTOTAAL GRAND TOTAL	81 955	40 064	122 019	973 930	568 589	1 459	250 433	220 243	263 608	3 210	114 429	55 898	20	21 440	20 696	30 980

I 4. Vanrhynsdorp

Munisipaliteit Municipality and libraries	LEDETEL 2007 MEMBERSHIP		BOEKSIRKULASIE 2007 BOOK CIRCULATION				AUDIOVISUEEL 2007 AUDIOVISUAL											
	VOLWASSENES / ADULTS		KINDERS / CHILDREN				GEMIDDELDE SIRKULASIE per lid											
	Volwasse- nes Adults	Kinders Children	Totaal Total	Afri- kaans	Engels English	isiXhosa	Vaklite- ratuur Non- fiction	Afri- kaans	Engels English	isiXhosa	Vaklite- ratuur Non- fic- tion	Tyd- skrifte Periodi- cals	TOTAAL TOTAL	Gemid- delde sirku- lasie per lid Average circula- tion per bor- rower	Klank- opnames Sound record- ings	Video's Videos	Digitale video- skywe Dig- ital video discs	
<i>Bergvliet / River</i>																		
Aurora	149	82	231	5 782	1 072	0	347	1 264	177	0	257	666	9 565	41	73	48	0	
Bettie Julius	1 065	1 230	2 295	12 263	1 070	0	695	8 405	1 880	0	609	399	25 321	11	102	124	0	
Eendekuil	267	324	591	5 636	533	0	197	2 644	367	0	185	295	9 857	17	13	12	0	
Goedverwacht	454	325	779	14 819	792	0	521	4 527	1 082	0	625	703	23 069	30	52	42	0	
LB Wernich	728	603	1 331	16 560	1 003	0	1 235	6 674	1 958	0	893	92	28 415	21	10	14	0	
Noordhoek	18 853	506	19 359	12 010	864	1	703	3 910	1 010	22	643	154	19 317	19	16	39	0	
Piketberg	56 951	831	57 782	33 747	6 303	0	3 453	8 748	2 145	0	1 331	1 644	57 371	19	242	1 567	0	
Porterville	1 634	965	2 599	39 641	9 498	0	6 211	9 251	6 459	0	4 462	0	75 522	29	0 843	1 345	0	
Redelinghuys	349	231	580	6 922	653	0	405	2 737	1 164	0	0 984	550	13 415	23	96	123	0	
Veldrif	2 565	1 152	3 717	41 953	12 057	0	4 671	5 096	1 866	0	1 295	2 256	69 194	19	271	388	3	
<i>Cederberg</i>																		
Citrusdal	1 122	365	1 487	28 360	3 076	0	1 367	4 190	1 423	0	680	598	39 694	27	38	27	0	
Cianwilliam	738	742	1 480	26 571	3 979	0	1 293	7 282	1 892	0	886	1 077	42 980	29	61	59	0	
Elandsbaai	278	309	587	4 616	351	2	110	4 328	387	44	108	364	10 310	18	6	8	0	
Graafwater	521	260	781	13 570	1 602	0	1 210	5 168	926	0	966	491	23 933	31	123	121	0	
Lambertsbaai / Bay	777	488	1 265	25 617	3 211	0	1 151	4 789	615	1	739	1 012	37 135	29	46	79	0	
TP Meyer	410	300	710	6 065	224	1	241	3 364	262	0	310	137	10 604	15	0	0	0	
<i>Matzlikama</i>																		
Doringbaai	482	519	1 001	6 974	492	0	193	3 752	349	0	159	0	11 919	12	215	185	0	
Ebenhaeser	677	182	859	8 786	270	0	288	5 978	443	0	286	320	16 371	19	19	66	0	
Eureka	1 363	857	2 220	14 437	0 958	1	422	3 162	0 734	0	303	9	20 026	9	14	35	0	
Klawer	727	199	926	21 736	1 730	0	1 363	6 716	988	0	1 049	459	34 041	37	66	43	0	
Lutzville	842	190	1 032	24 897	3 187	0	2 755	6 351	1 639	0	666	1 202	40 697	39	20	146	0	
Troe-Troe	634	517	1 151	6 857	152	0	338	4 012	407	0	214	262	12 242	11	109	159	0	
Uitkyk	216	66	282	7 070	146	0	407	2 571	288	0	149	404	11 035	39	5	7	0	
Vanrhynsdorp	620	96	716	20 815	2 453	0	1 158	3 378	965	0	507	1 201	30 477	43	77	58	0	
Vredendal	2 311	760	3 071	54 455	7 708	0	3 367	12 731	5 685	0	2 557	1 341	87 844	29	110	115	0	
<i>Weskus / West Coast</i>																		
Bitterfontein	42	60	102	3 745	317	0	66	0 905	150	0	33	68	5 284	52	0	3	0	
Nuwerus	200	199	399	3 415	186	0	124	0 976	73	0	81	99	4 954	12	1	11	0	
Rietpoort	280	305	585	2 916	111	0	20	1 117	20	0	23	0	4 207	7	0	0	0	
TOTAAL / TOTAL	28	817 454	845 454	470 235	63 998	5	34 311	134 026	35 354	67	21 000	15 803	774 799	22	2 628	4 824	3	
DEPOTS	5	11 078	12 078	4 713	461	0	216	4 167	796	0	791	106	11 250	21	0	0	0	
GROOTTOTAAL GRAND TOTAL	33	828 532	857 532	474 948	64 459	5	34 527	138 193	36 150	67	21 791	15 909	786 049	22	2 628	4 824	3	

15. Worcester

Munisipaliteit Municipality and libraries	Totale boek- sirkula- sie 2006 Total book circula- tion	LEDETAL 2007 MEMBERSHIP		BOEKSIRKULASIE 2007 BOOK CIRCULATION						AUDIOVISUEEL 2007 AUDIOVISUAL								
		VOLWASSENESE / ADULTS		KINDERS / CHILDREN				Gemid- delde sirkula- sie per lid Average circula- tion per bor- rower	Klank- opnames Sound record- ings	Digitale video- skywe Digital video discs								
		Afri- kaans	Engels English	Engels English	Afri- kaans	Engels English	isiXhosa				Vaklite- ratuur Non- fiction	Tyd- skrifte Periodi- cals	TOTAAL TOTAL					
Breede Vallei / Breede Valley		Volwas- sene Adults	Kinders Children	Totaal Total	Afri- kaans	Engels English	isiXhosa	Vaklite- ratuur Non- fiction	Afri- kaans	Engels English	isiXhosa	Vaklite- ratuur Non- fiction	Tyd- skrifte Periodi- cals	TOTAAL TOTAL				
De Doorns	54 295	1 841	889	2 730	29 368	3 342	0	2 631	11 441	2 553	356	1 339	1 050	52 080	19	133	101	0
Esselen	47 089	4 835	1 104	5 939	25 348	2 113	0	1 711	11 204	2 887	0	1 726	288	45 277	8	111	116	0
Rawsonville	50 237	1 736	384	2 120	26 268	4 415	2	2 823	8 172	1 988	19	1 989	1 148	46 824	22	281	424	0
Steenvliet	26 427	424	405	829	11 315	398	0	398	12 689	1 160	0	946	736	27 642	33	0	20	0
Touwsrivier	40 006	1 007	470	1 477	24 539	3 455	0	1 965	10 899	1 275	1	1 084	2 614	45 832	31	262	238	0
Worcester	264 022	12 206	2 639	14 845	137 226	36 389	0	19 428	42 559	17 752	4	8 622	4 767	266 747	18	1 651	0 980	1274
Zweletemba Witzenberg	28 683	1 208	153	1 361	6 289	2 635	1 876	2 284	2 164	2 433	1 773	1 287	461	21 202	16	98	37	0
Bella Vista	33 172	1 582	1 860	3 442	16 737	919	0	1 151	10 310	1 298	0	602	630	31 647	9	148	107	0
Ceres	130 926	3 034	1 192	4 226	63 548	24 671	9	9 184	19 134	7 044	583	3 869	4 006	132 048	31	610	1 415	1 188
Montana	31 033	1 272	804	2 076	15 616	780	0	1 049	9 740	1 972	0	665	386	30 208	15	50	73	0
Nduli	9 047	68	89	157	1 392	944	1 200	1 040	1 137	876	1 233	798	843	9 463	60	465	396	38
Rietvallei	27 420	957	912	1 869	15 464	1 058	123	1 355	4 443	1 352	0	954	678	25 427	14	143	254	4
Tulbagh	33 597	1 163	606	1 769	17 945	2 979	42	1 306	5 125	1 405	217	784	255	30 058	17	53	191	0
Witzenville	29 490	560	649	1 209	14 950	498	0	397	7 699	1 841	50	755	291	26 481	22	0	0	0
Wolseley	68 206	1 455	726	2 181	42 774	4 817	1 948	1 448	6 167	1 302	1 515	1 067	560	61 598	28	523	581	0
TOTAAL / TOTAL	15 873 650	33 348	12 882	46 230	448 779	89 413	5 200	48 170	162 883	47 138	5 751	26 487	18 713	852 534	18	4 528	4 933	2504
DEPOTS	4 29 783	402	760	1 162	9 060	1 082	139	1 685	11 611	1 888	48	3 212	0	28 725	25	0	0	0
GROOTTOTAAL GRAND TOTAL	19 903 433	33 750	13 642	47 392	457 839	90 495	5 339	49 855	174 494	49 026	5 799	29 699	18 713	881 259	19	4 528	4 933	2504



DEPARTMENT of
CULTURAL AFFAIRS
and SPORT
Provincial Government of the Western Cape

Wes-Kaapse Provinsiale Biblioteekdiens

Posbus 2108, Kaapstad 8000 • Tel 021 483 2273 • Faks 021 419 7541 • E-pos capelib@pgwc.gov.za • Webtuiste www.capegateway.gov.za/library

Western Cape Provincial Library Service

PO Box 2108, Cape Town 8000 • Tel 021 483 2273 • Fax 021 419 7541 • E-mail capelib@pgwc.gov.za • Web site www.capegateway.gov.za/library

INkonzo yeThala leeNcwadi yePhondo leNtshona Koloni

PO Box 2108, Cape Town 8000 • Ifowuni 021 483 2273 • Ifaksi 021 419 7541 • E-meyile capelib@pgwc.gov.za • Web site www.capegateway.gov.za/library

ISBN 978-0-621-39532-7